

# CARPORTS 2022 / 1

Carports • Sichtschutz • Bike-Ports • Gerätehäuser • Terrassenüberdachungen



**100%  
MASSIVHOLZ**

**Hier ist Qualität  
zu Hause**



# Aus dem Herzen Niedersachsens

## Mittendrin und mit echter Hingabe dabei

Freuen Sie sich auf ansprechende Produkte, die wir mit Herz und fachkompetenter Hand inmitten einer besonders waldreichen Region der Lüneburger Heide für Sie fertigen. Hobeln, profilieren, montieren, imprägnieren, farbveredeln – mit 90 speziell qualifizierten Mitarbeitern machen wir bei SCHEERER alles selbst. Unterstützt von modernsten Produktionsanlagen, die ebenso Teil unseres 90.000 qm großen Firmengeländes sind wie unsere betriebseigene Lager- und Transportlogistik. Daraus erwächst unser Unternehmensanspruch: **SEIT JAHRZEHNEN, FÜR JAHRZEHNTE.**



**Zertifiziert für die Produkte Carports**

## Unser Carportprogramm – komplett aus eigener Herstellung

Das sichern wir Ihnen zu:

- Handwerkliches Können vereint mit modernster Technologie
- 100 %-ige Verwendung von Hölzern aus nachhaltiger Forstwirtschaft
- Umweltschonende Produktion und gütegeprüfte RAL-Imprägnierung
- Formschöne, technisch ausgereifte und langlebige Produkte
- Markenqualität zu fairen Preisen
- Betriebseigene Logistik und kurze Lieferzeiten
- Vertrieb über mehr als 300 Fachhändler

**Eine Kurzinformation über unsere Hölzer finden Sie, wenn Sie das Vorwort auf der linken Seite einfach umklappen.**





## Holz – ein lebendiger Werkstoff

Der beliebteste Werkstoff des Menschen ist baulich ausgesprochen belastbar und dennoch relativ leicht zu bearbeiten. Die einzigartige Struktur des Holzes strahlt dabei Wärme aus und schafft eine überaus angenehme Atmosphäre. Kein Stück gleicht dem anderen, sondern ist ein einzigartiges Produkt der Natur. Darin liegt der besondere Reiz, den dieser natürliche Werkstoff wie kein anderer bietet.



### Tanne

Charakter: ähnlich der Fichte, helle Farbe, relativ astarm, enthält kein Harz.

Einsatz: bevorzugt für Leimholz und Sichtschutzelemente mit Lackierung



### Fichte

Charakter: ruhige Struktur, sehr gefällige Oberfläche, helle Farbe  
Einsatz: Sichtschutz- und Wandelemente, nur oberirdischer Einbau



### Kiefer

Charakter: hohe Tragfähigkeit, leichte Bearbeitung  
Einsatz: tragende Konstruktionen, optimal imprägnierbar



### Douglasie

Charakter: robustes Holz mit grober Struktur, hohe natürliche Dauerhaftigkeit  
Einsatz: unbehandelte Zäune und Carports, farbbehandelte Produkte

## Der Natur verbunden – ohne Kompromisse

Wir haben uns zu ehrlicher Qualität unter Verwendung nachhaltig verfügbarer Rohstoffe verpflichtet. Sie können also sicher sein, dass wir ausschließlich ökologisch erzeugte Holzarten wie Kiefer, Fichte und Douglasie einsetzen. Auf keinen Fall Tropenhölzer, sibirische Lärche aus den Urwäldern Russlands oder ähnlich zweifelhafte Hölzer.

## Achten Sie bei Fichte und Kiefer auf das RAL-Gütesiegel

Zum vorbeugenden, dauerhaften Schutz werden alle unsere nicht oberflächenbehandelten Fichten- und Kiefernholzer grundsätzlich kesseldruckimprägniert. Bei uns stets in bestmöglicher, gütegeprüfter RAL-Qualität. Daher geben wir Ihnen auf alle unsere RAL-Produkte eine Qualitätsgarantie von 10 Jahren. Wertarbeit zu jeder Zeit – dafür steht unsere Markenfigur: der Ritter von SCHEERER.



## Transparenter Lasur- und Ölauftrag



**Bitte ergänzen Sie bei Ihrer Bestellung die Artikelnummer mit der Farbnummer.**  
 Bsp.: Artikelnummer 41219D.\* ist **41219D.1**, wenn Sie die Oberflächenbehandlung im Farbton Cremeweiß wünschen.

Die tatsächlichen Farbgebungen der Hölzer können von den Abbildungen und Farbtafeln im Katalog abweichen. Schauen Sie sich daher die Originalfarbmuster bei Ihrem Fachhändler an.



# Inhaltsverzeichnis



2 Wissenswertes



8 System-Carport Variant




36 System-Carport Kompakt



40 Ergänzungselemente



44 Einzelmaterial



54 Planungshilfen



60 Terrassenüberdachungen

**Wissenswertes** \_\_\_\_\_ 2  
Herstellung, Vorteile eines SCHEERER System-Carports, Holzarten und -veredelung, Farbtabelle

**System-Carport Serie Variant** \_\_\_\_\_ 8  
Ausführungen, Technik, Bedachungen, Farbbehandlung, Geräteräume, Komfortblenden, Leimholzbögen, Seitenwände

**Preis-Berechnung Serie Variant** \_\_\_\_\_ 20  
Größenauswahl, Berechnungsbeispiele, Erläuterungen zu Preislisteninhalten, Preise der Standardgrößen 3 x 5 m bis 6 x 9 m

**Hochcarport und Stahlpfosten** \_\_\_\_\_ 30  
Ausführungen und Preise

**System-Carport Q4** \_\_\_\_\_ 32  
Ausführungen und Preise

**System-Carport XXL und erhöhte Schneelasten** \_\_\_\_\_ 35  
Ausführungen und Preise

**System-Carport Kompakt** \_\_\_\_\_ 36  
Ausführungen und Preise

**Spitzdach-Carport** \_\_\_\_\_ 38  
Ausführungen und Preise

**Komfortblenden** \_\_\_\_\_ 40  
Ausführungen und Preise

**Komfortblende „Highline“ **NEU**, Blendenabdeckung und verdeckte Blendenbefestigung** \_\_\_\_\_ 41  
Ausführungen und Preise, farbige Blendenabdeckung

**Katalogpreise sind Abholpreise.** Die angegebenen Preise enthalten die gesetzliche Mehrwertsteuer. Auf Grund der starken Schwankungen bei Holz- und Rohstoffpreisen behalten wir uns Preisänderungen im Laufe des Jahres vor. Über die jeweils aktuelle Preisstellung sowie über Lieferzeiten und Frachtkosten informiert Sie Ihr Fachhändler. Aufgrund der speziellen Eigenschaften des Naturproduktes Holz und bedingt dadurch, dass die meisten Artikel auftragsbezogen gefertigt werden, ist grundsätzlich keine Rücknahme möglich. Je Auftrag berechnen wir eine Bearbeitungspauschale von € 15,00, die ab einem Auftragswert von € 50,00 entfällt. Ausgabe 2022/1. Unter [scheerer.de](http://scheerer.de) stehen Ihnen unsere Kataloge mit den aktuellen Preisen zur Verfügung.



## 20 Preiskalkulation



## 32 System-Carport Q4



## 50 Sichtschutzelemente



## 58 Bike-Port

<b>Leimholzbogen</b>	42
Ausführungen und Preise	
<b>Einzelmaterial</b>	44
Ausführungen und Preise Carport-Wandelemente, -Türen, Pfosten, Holme, Beschläge	
<b>Sichtschutzelemente</b>	50
Ausführungen und Preise RAL-kesseldruckimprägniert KD+ / KDG, Douglasie unbehandelt und transparent lasiert	
<b>Planungshilfen</b>	54
Anfrage-/Bestellformular Carport, Sonderanfertigungen	
<b>Baurecht</b>	57
<b>Bike-Port, Wartehäuschen <b>NEU</b>, Horse-Port und Gerätehäuser</b>	58
Ausführungen und Preise	
<b>Terrassenüberdachungen</b> Auch in KDG grau	60
Ausführungen und Preise, Anfrage-/Bestellformular Terrassenüberdachung	
<b>Technische Informationen</b>	63
Pflegemittel, Oberflächenbehandlung, Qualität von Gartenholz, Farbtabelle (Klapper Rückseite)	



## 59 Wartehäuschen und Gerätehäuser


**Unser komplettes GARTEN-PROGRAMM mit allem Zubehör finden Sie in unserem Gartenkatalog!**



## 63 Garantien und Farben



# In der Kombination liegt die Faszination!



System-Carport Variant ab Seite 8

Qualität und Persönlichkeit – diese beiden Eigenschaften vereinen Sie mit einem SCHEERER System-Carport auf eindrucksvolle Weise. Was halten Sie von einem hochwertigen Carport aus RAL-druckimprägniertem Kiefer/Fichte Vollholz oder Fichte/Tanne Leimholz? Vielleicht haben Sie auch eine Vorliebe für Douglasie? Ein optisch markantes Holz, das für seine außergewöhnliche Haltbarkeit bekannt ist. Darüber hinaus möchten Sie Ihr Carport optimal in die heimische Umgebung integrieren? Wir bieten Ihnen Gestaltungs- und Veredelungsmöglichkeiten, mit denen sich selbst architektonische Merkmale von Haus und Garten fließend fortsetzen lassen. Erleben Sie eine faszinierende Kombination: Ein SCHEERER System-Carport hält ... und hält ... und hält ... und sieht dabei richtig gut aus.





*Variant Hochcarport bis 4,00 m Einfahrtshöhe auf Seite 30*



*System-Carport Variant Sonderanfertigung auf Seite 56*



*System-Carport Q4 ab Seite 32*



*Bike-Ports auf Seite 58*



*System-Carport Kompakt ab Seite 36*



# Wissenswertes zur Carport Serie „Variant“

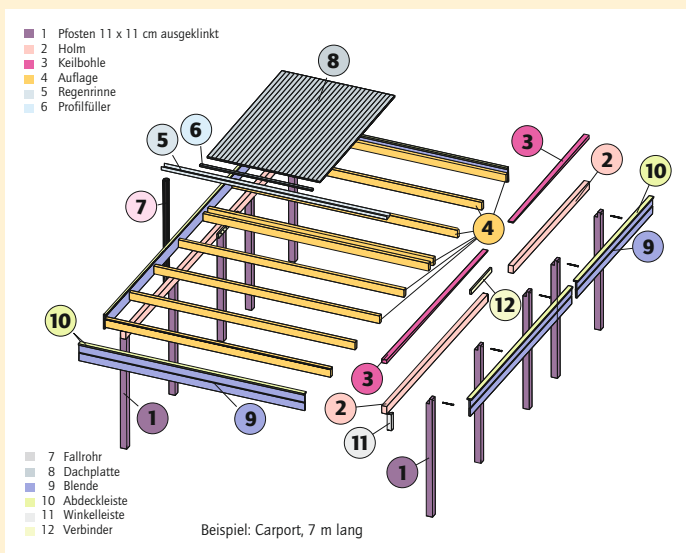


## Ein SCHEERER-System-Carport erfüllt vor allem eins: Ihre Wünsche!


Ein Flach- oder Spitzdach-Carport der Serie Variant erhalten Sie jeweils in Standardgrößen von 3 x 5 bis 6 x 9 m. Wir helfen Ihnen gern bei der optischen Ausgestaltung Ihres Carports. Zum Beispiel können Sie Farben und Formen Ihres Hauses aufgreifen und die Eindeckung Ihres Daches über das Carport weiterführen.

Von seiner schönsten Seite zeigt sich ein Carport mit Wandverkleidung. Hier bieten wir Ihnen unterschiedlichste Modellserien mit zahlreichen

Varianten bei den einzelnen Elementen an. Bei unseren Elementen können Sie zwischen neun verschiedenen Standardfarben wählen. Als besonders nützlich erweist sich häufig ein integrierter Hobby- oder Geräteraum. Die Geräteraumtür erhalten Sie unter anderem auch mit Glaseinsatz oder als Schiebetür. An diesen Gestaltungsbeispielen wird bereits deutlich: Bei der Zusammenstellung Ihres SCHEERER-Carports stehen Ihnen alle Türen offen. Was das im Einzelnen bedeutet, dazu mehr für Sie ab Seite 10.



**Informationen zur  
Bauantragsstellung  
auf Seite 57**



### Carport-Montage

SCHEERER liefert komplette Bausätze einschließlich der Schrauben und Beschläge. Die Montage ist durch die vorgerichteten Bauteile problemlos durchzuführen. Außerdem liegt eine ausführliche Aufbauanleitung bei. Beim Aufbau sollte Sie dennoch mindestens ein Helfer unterstützen. Bei technischen Fragen während des Aufbaus steht Ihnen unsere Carportabteilung gerne zur Verfügung.

Als tragende Konstruktion werden gehobelte Fichten- oder Leimholzpfosten 11 x 11 cm verwendet. Diese haben bei der Ankermontage eine Länge von 2,10 m. Die lichte Durchfahrts Höhe beträgt damit seitlich serienmäßig ca. 2,01 m bezogen auf die Holm-Unterkannte; diese Höhe kann durch die Pfostenlänge verändert werden. Dabei ist die Statik zu beachten. Hochcarports finden Sie auf Seite 30.



**Zulässige  
 Schneelast  
 150 kg/m<sup>2</sup>**

## Carport-Größe

Die Größe bezieht sich immer auf die Dachfläche unserer Flachdach-Carports. Ausgehend von den 24 Standardgrößen bieten wir Ihnen folgende Gestaltungsvarianten:

## Holzart

- Nadelholz, Fichte/Kiefer kesseldruckimprägniert KD+/KDG grau
- Leimholz Fichte/Tanne kesseldruckimprägniert KD+/KDG grau
- Douglasienholz, unbehandelt
- Leimholz Fichte/Tanne, farbbehandelt

## Flachdach oder Spitzdach

### Dacheindeckungen beim Flachdach:

- Alu-Trapezplatten mit Antitropfbeschichtung
- Stahl-Trapezplatten farbig, Antitropfbeschichtung
- Kunststoff-Trapezplatten, farblos
- Öko-Dach mit Pflanzen
- Bitumen-Dach
- EPDM-Plane

### Dacheindeckungen beim Spitzdach:

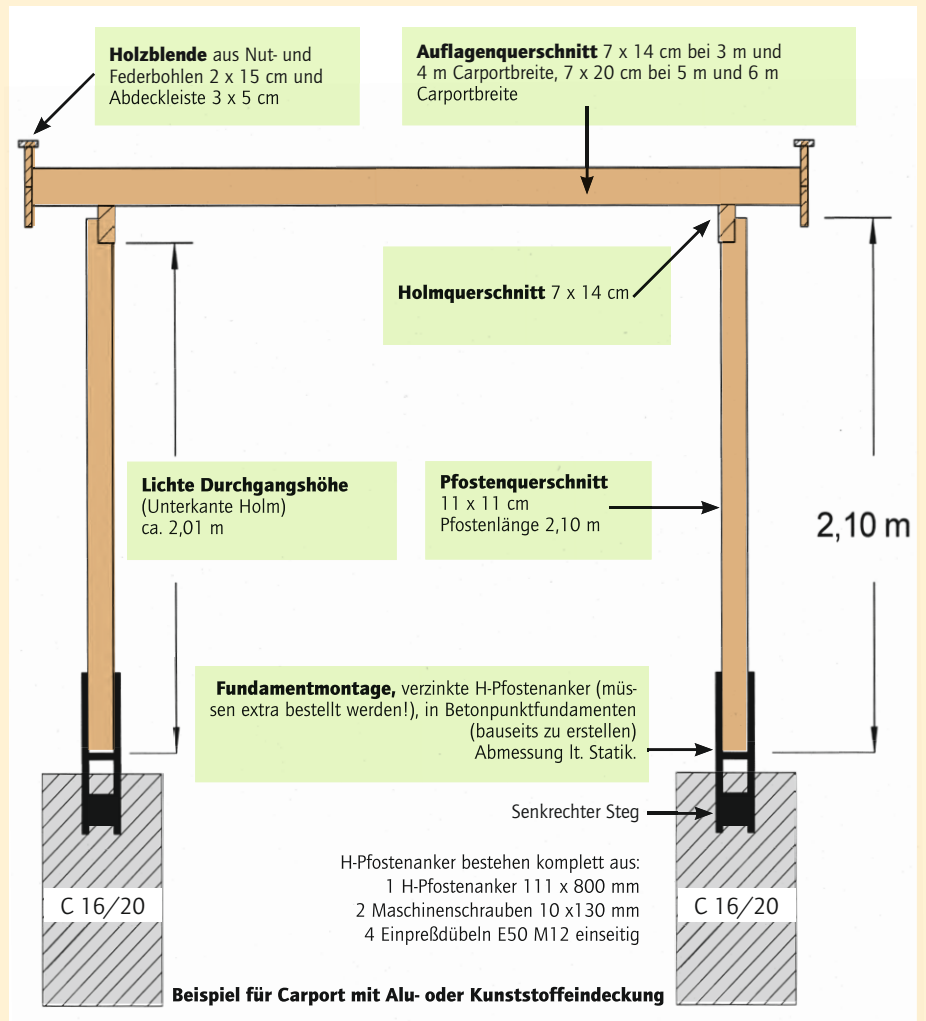
- Ohne Eindeckung, vorbereitet für Dachpfannen

## Schnee- und Windlast

Schneelastzone 2, bis 300 m über NN, zulässige Windzone 1 und 2 Binnen. (Erhöhte Schneelast siehe Seite 34, erhöhte Windlast siehe Seite 47)

## Dachentwässerung

Bei allen Carports der Serie Variant gehört eine Dachrinne bzw. ein Dachgully mit Fallrohr zum Lieferumfang. Ausnahme: Bei einem Spitzdach-Carport ohne Dacheindeckung wird keine Dachrinne geliefert. Aufgrund unserer Konstruktion „System SCHEERER“ wird auf die Einhaltung der Mindestdachneigung gemäß Flachdachrichtlinie verzichtet.



Bei allen Carports der Serie Variant gehört das komplette Montagematerial (**die H-Pfostenanker müssen extra bestellt werden**) zum Lieferumfang. Eine Kunststoffdachrinne bzw. ein Dachgully ist ebenfalls in allen Bausätzen enthalten (Ausnahme: Spitzdachcarport). Die **Farbausprägung** ist abhängig von Holzart und Imprägnierung. Bei unbehandelten Hölzern wie z.B. Douglasie kann das Aussehen bauseits durch eine Lasur, Öl oder eine deckende Beschichtung verändert werden. **Die Carports aus Vollholz (Fichte, Kiefer) sind grundsätzlich kesseldruckimprägniert (KD+ braun/KDG grau). Leimholz-Carports erhalten Sie auch in KD+ braun/KDG grau, farbbehandelt lasiert oder auf Anfrage unbehandelt (siehe Seite 15).**

## Besonderheiten der Serie Variant – so erkennen Sie Qualität



### Pfostenverankerung:

In Betonfundamenten ist die Befestigung der Pfosten an speziellen H-Pfostenankern Standard.




### Pfosten mit Holm:

Die Längsholme ruhen stabil in den Ausklinkungen der Pfosten. Das Dachgefälle wird durch aufgesetzte lange Keile hergestellt.



### Dachblende:

Umlaufend, 20 mm starke Nut- und Federbohlen mit zusätzlichen Abdeckleisten – alle sichtbaren Holzschrauben sind aus Edelstahl.



### Dachrinne:

Die Kunststoff-Kastenrinne, hier inkl. Alu-Rinnenblech ist zwischen zwei Auflagen montiert und damit von außen nicht sichtbar.

**Beachten Sie auch unsere besonders preisgünstigen Carports der Serie „Kompakt“ auf den Seiten 36 und 37. Die Option Alu-Blendenabdeckung für konstruktiven Holzschutz finden Sie auf Seite 41.**



# Aluminium-/Stahl- oder Kunststoffdach



Stahl-Trapezplatten

Preisliste  
Flachdach  
ab Seite 21

## Hoher Standard kommt hier zum Tragen

Drei Materialien – leicht zu verarbeiten,  
absolut stabil in der Ausführung

### Alu-Trapezplatten Stucco blank mit Antitropf-Beschichtung GT Profil 20-75 (a)

Antitropf-Beschichtung absorbiert Kondenswasser an der Unterseite der Platten und unterbindet so das Abtropfen, Tiefsickenbefestigung.

### Stahl-Trapezplatten farbig glatt mit Antitropf-Beschichtung, Profil 20-114 (b)

Plattenoberseite mit Polyester beschichtet, Unterseite Antitropf-Beschichtung.  
Farben: anthrazitgrau (ähnlich RAL 7016), ziegelrot (ähnlich RAL 8004)  
oder rotbraun (ähnlich RAL 8012).

Plattenbreite 108 cm (Deckung 103 cm). Befestigung mit farbig passenden  
Stahl-Bohrschrauben, Tiefsickenbefestigung.

### Polycarbonat-Trapezplatten klar, Profil 76-16 (c)

Plattenbreite 106 cm (Deckung 98,8 cm), empfohlener Auflagen-Abstand max. 70 cm,  
Befestigung mit Edelstahl-Spengler-Schrauben und Abstandshaltern Hochsickenbefestigung,  
schwer entflammbar B1, farblos, UV-beständig, schlagfest, ca. 83 % lichtdurchlässig,  
Hagelschlag-Garantie bis 40 mm

Hinweise: Bei Kaltdächern ist Tropfenbildung möglich! Durch das geringe Gefälle ist die  
Selbstreinigung der Kunststoff-Platten nicht immer gewährleistet. Nach Regenfällen kann  
stellenweise Wasser auf dem Dach stehen bleiben. Qualitäts-Kunststoff-Dachplatten,  
5 Jahre Garantie.


Farbige Blenden-  
abdeckung  
auf Seite 41



Ansicht oben




Ansicht unten



Ansicht oben



Ansicht unten



Ansicht oben



Ansicht unten

Alle Alu-/Stahl- oder Kunststoff-Dachplatten und die Aluminium-Blendenabdeckungen müssen vom Bauherrn oder der Montagefirma vom Tag der Anlieferung an trocken und einzeln gelagert oder verbaut werden. So werden Stock- und Korrosionsflecken vermieden. Die Kunststoff-Trapezplatten müssen zusätzlich vor UV-Strahlung geschützt werden. In diesem Zuge ist das Material auf Vollständigkeit und Schäden zu überprüfen. Reklamationen müssen sofort erfolgen! Alu-/Stahl- und Kunststoff-Trapezplatten sind grundsätzlich vom Umtausch ausgeschlossen.




**100%  
MASSIVHOLZ**
**Hier ist Qualität  
zu Hause**

Öko-Flachdach Variant, Sonderanfertigung mit zusätzlicher Alu-Blendenabdeckung

**Preisliste  
Ökodach  
ab Seite 21**

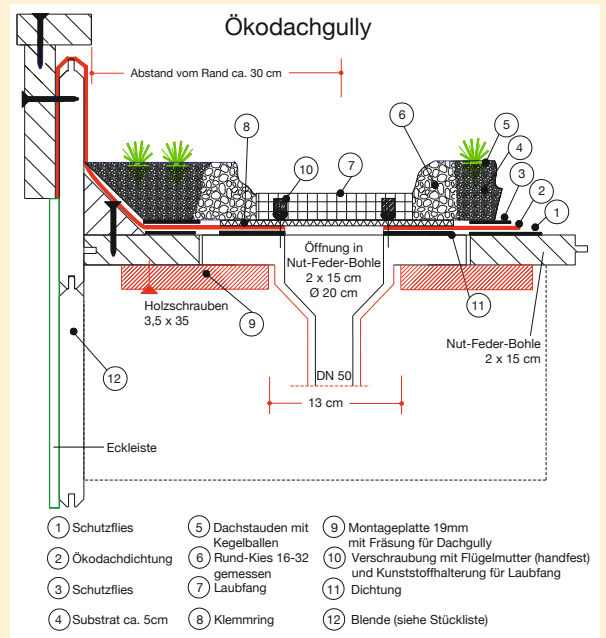
## Ökodach „System SCHEERER“

für Flachdach-Carports und Gerätehäuser inklusive Pflanzen und einem Dachgully mit Fallrohr

Unser Öko-Dachsystem besteht aus Geoflies, Ökodachdichtung, Substrat und Stauden inklusive der Entwässerung über einen Dachgully mit Fallrohr. Das Ökodach ist für Pflegearbeiten begehbar, denn je nach Witterung kann Pflanzenpflege oder eine zusätzliche Bewässerung erforderlich sein (siehe Pflegeanleitung). Das Gewicht der Dachbegrünung beträgt 70 kg/m<sup>2</sup>, die Dachdichtung hat eine Stärke von 1,5 mm, die Substrathöhe beträgt ca. 5 cm. Die Planenaufkantung ist am höchsten Punkt ca. 6 cm und am tiefsten Punkt (Gully) ca. 13 cm hoch. Aufgrund unserer Konstruktion verzichten wir auf einen umlaufenden Kiesstreifen. Beachten Sie bei Einsatz von Fremdprodukten bitte unsere Statik, den Systemaufbau und die maximale Dachlast.



Öko-Flachdach Variant, Detail optional mit Alu-Blendenabdeckung



Öko-Flachdach Variant, Montage



## EPDM Flachdach



### EPDM – die montagefertige Flachdachplane

Schnell und leicht zu befestigen, da für Sie in einem Stück gefertigt


Einfach praktisch in der Handhabung: Das ist unsere exakt an Ihre Bedürfnisse angepasste, vollflächige Abdichtungsplane. Die spezielle Vorkonfektionierung dieses „Maßanzuges“ reduziert eventuelle Unzulänglichkeiten bei der Materialbearbeitung für Sie auf ein Minimum. Zudem handelt es sich bei EPDM um ein sehr hochwertiges und zugleich umweltfreundliches Abdichtungsmaterial.

#### Erstklassige Material-Eigenschaften:

- Witterungsbeständig, ideal geeignet für den Außenbereich
- Lange Lebensdauer, damit dauerhafte Abdichtungslösung
- Extrem reißfest, enthält keine freien Weichmacher
- Aus umweltverträglichem, synthetischem Kautschuk
- Materialstärke 1,5 mm gem. Flachdachrichtlinie

**Problemlose Montage ohne Dachdecker, da die EPDM Dachplane in einem Stück gefertigt wird und kein Verschweißen von Dachbahnen, wie bei Bitumen, notwendig ist.**

Die EPDM-Plane kann bis zu einer Temperatur von + 5° Celsius aufgebracht werden. Nach Regenfällen kann auf der Oberfläche der Plane stellenweise Wasser auf der Dachfläche stehen bleiben. Die Haltbarkeit der Plane wird dadurch nicht beeinträchtigt.



**Bei vorheriger statischer Berücksichtigung, ist eine spätere Eindeckung mit unserer extensiven Dachbegrünung möglich.**



# Bitumendach



## Bitumendach „System SCHEERER“

Überzeugend: Die Vorzüge einer hochwertigen Dacheindeckung mit Holzschalung und Bitumen


- Leise bei Hagel- und Gewitterschauern
- Keine Schwitzwasserbildung
- Sympathische Ansicht von unten durch die Holzschalung
- Zu Reinigungszwecken begehbar
- Hohe Abdichtungssicherheit durch 2-lagigen Aufbau

### Unsere Carport-Fertigbausätze bestehen aus:

- Komplettem Holzbausatz der Carportkonstruktion ohne H-Pfostenanker
- Dachschalung mit gehobelten Nut- und Federbrettern 2 x 15 cm, aus Fichte kesseldruckimprägniert oder Douglasie unbehandelt, bei farbigem Carport auch mit weißen Profilbrettern
- Bitumen-Unterlagsbahn und -Unterlagsrandstreifen, Oberbahn grob beschiefert und Randstreifen (Profiqualität)
- Aluminium-Blendenabdeckung
- Dachgully mit Bitumenkragen, Ablauf DN 75 und Fallrohr


**Wir liefern nur den Bausatz. Für die Ausführung, insbesondere der Dacharbeiten und damit der Dachdichtigkeit, können wir keine Gewährleistung übernehmen. Die Verarbeitung der Dachabdichtung muss durch einen Dachdecker erfolgen, da dieses System entsprechende Fachkenntnisse voraussetzt. Die Dachbahnen müssen mit einem Gasbrenner miteinander verschweißt werden.**

Nach Regenfällen kann auf der Dachfläche stellenweise Wasser stehen bleiben. Die Haltbarkeit der Schweißbahnen wird dadurch nicht beeinträchtigt. Ausführung System SCHEERER.





# Hochwertige Carports naturbelassen



Carport Variant 6 x 9 aus Douglasie unbehandelt



ALLE CARPORTS AUS DOUGLASIENHOLZ SIND MIT DOUGLASIENLEIMHOLZPFOSTEN 11 X 11 CM AUSGESTATTET.

## Carports – gefertigt aus dauerhaftem Holz

Der holzeigene Charakter macht einen Carport aus Douglasie einfach unverwechselbar. Das vergleichsweise harte Douglasienholz schwindet kaum und zeichnet sich vor allem durch seine hohe natürliche Dauerhaftigkeit aus. Es ist ein besonders tragfähiges Holz und deshalb als Bauholz für Carports hervorragend geeignet.


### Douglasie bietet echte Vorteile

- 100 % ökologisch, ausschließlich aus FSC-zertifizierten Wäldern
- Hohe natürliche Dauerhaftigkeit
- Witterungsbeständig, ideal geeignet für den Außenbereich
- Natürliche Resistenz gegen Insekten und Pilzbefall
- Unbehandelt oder Lasurauftrag nur mit tragender Konstruktion in Leimholz erhältlich

Das Holz der Douglasie ist anfangs lachsfarben rötlich bis gelb und hat besonders breite Jahresringe. Entscheiden Sie sich für den Kauf eines unbehandelten Douglasie-Carports zum Selberstreichen, bedenken Sie bitte: Durch Witterungseinflüsse wird Douglasienholz relativ schnell grau. Daher sollten Sie das Holz zügig mit einem geeigneten farbigen Außenholzanstrich versehen (siehe Farbprodukte auf Seite 63).

### Unser Tipp für die Farbbehandlung:

Damit Sie sich einen natürlich schönen Holzfarbton bestmöglich erhalten, empfehlen wir Ihnen das Auftragen von Pflegeprodukten in folgenden Farbtönen (siehe ebenfalls Seite 63).



Dieses Öl erweist sich auch langfristig als sehr vorteilhaft: Bei einer späteren Farbauffrischung brauchen Sie das Holz nicht anzuschleifen, bevor Sie einen neuen Ölansatz vornehmen.

Insekten und Pilzbefall können dem Holz der Douglasie praktisch nicht schaden. Allerdings gibt es Pilze, die zu Holzverfärbungen führen. Wenn Sie dem entgegenwirken wollen, achten Sie bitte beim Kauf von Pflegeprodukten auf die Verarbeitungshinweise. Denken Sie daran: Vor dem Anstrich muss das Holz ausreichend trocken sein. Bei einer Lieferung in der feuchtkalten Jahreszeit kann es nötig sein, das Holz vor der Montage an einem luftigen, überdachten Ort zu trocknen und zu streichen.



Variant 6 x 9 aus Douglasie transparent lasiert

Bei unseren Carports werden die Pfosten grundsätzlich in Pfostenanker gesetzt, um den Erdkontakt zu vermeiden.

Eine Vielzahl von Ästen ist charakteristisch für eine Douglasienoberfläche.





# oder transparent lasiert



Carport Variant 6 x 9 aus Leimholz  
Lasur-Farbtön Cappuccino

## Überaus reizvoll – die Wahl der Carport-Farbe

Bei unseren Carports haben Sie die Wahl zwischen kesseldruckimprägniertem oder lasiertem Holz.

**Kesseldruckimprägnierung** macht das Holz dauerhaft haltbar und sorgt gleichzeitig für eine dezente Grautönung (bei KDG grau) oder kräftigere Braunfärbung (bei KD+ braun), die Holzstruktur bleibt sichtbar. Besonders praktisch: Carports in KDG grau behalten ihren Grauton – ganz ohne Nachstreichen! Wer die Farben auffrischen möchte, kann das Holz bei Bedarf nachbehandeln.

Ein **transparenter Lasur- und Ölauftrag** verändert die natürliche Holzfarbe, ohne die Maserung zu überdecken. Dabei wird das Holz mit einer pigmentierten Lasur geflutet und als zusätzlicher Witterungsschutz mit einem farblosen Öl behandelt. Für die Farbauffrischung ist kein Anschleifen nötig. Auch die Kombination von zwei Farben (Duo Color) ist möglich.



Carport Variant 6 x 7, kesseldruckimprägniert KD+ braun

**KDG GRAU**  
druckimprägniert



**KEIN  
STREICHEN**

**Preisliste  
Farbbe-  
handlung**  
ab Seite 21

**Lasur**  
Transparenter  
Lasur- und Ölauftrag



Cremeweiß

Cappuccino

Kiefer

Mahagoni

Tannengrün

Schwedenrot

Walnuss

Felsgrau

Graphitgrau



# Für Hobby und Garten – alles unter Dach und Fach



Geräteraum Wedemark, Sonderanfertigung



## Freiräume, die Sie großzügig nutzen werden

Wir bieten Ihnen komplette Geräteräume, die unter dem Carportdach integriert werden. So sind die für die Arbeit im Freien oder zum Entspannen bestimmten Gartenmöbel und -geräte griffbereit untergebracht und Sie sparen wertvollen Platz im Haus.

Voraussetzung für einen Geräteraum ist ein Carport mit einer Mindestdiefe von 7 m oder einer Mindestbreite von 5 m. Die Wände unserer Geräteräume bestehen aus 20 mm starken, beidseitig gehobelten Profilbrettern, schön anzusehen von außen und von innen.



### Geräteraum Wedemark

Der Standardgeräteraum besteht aus fertigen Wandelementen, die wir ab 150 cm Breite 2-teilig liefern. Jeder Bausatz enthält ein Element mit einem feststehenden Fenster (100 x 78 cm), eine hochwertige Leimholzrahmentür (97,5 x 200 cm) mit Schloss und Drückergarnitur (ohne Profilzylinder). Der modulare Aufbau erlaubt eine Fülle von Variationen.



### Schiebetür Wedemark/Wentorf

Als Sonderausstattung bieten wir auch die Möglichkeit, die Geräteraumtür als Schiebetür auszuführen. Gerade wenn die Tür in den Carport öffnen soll, können Sie auch bei geparktem Auto problemlos in den Geräteraum gelangen. Die Schiebetür ist mit einem Leimholzrahmen mit Schloss für einen Profilzylinder ausgestattet.



# Wedemark / Allertal / Wentorf



Geräteraum Allertal



Innenansicht Geräteraum Allertal

Preisliste  
 Geräteräume  
 ab S. 21 und 44

## Geräteraum Allertal

Die kostengünstige Alternative – besteht aus losem Einzelmaterial, Nut- und Federbohlen (20 mm stark) sowie Riegeln, die erst bauseitig zu Wandelementen zusammengefügt werden. Im Bausatz enthalten ist eine rahmenlose Carporttür (98 x 200 cm) mit einfachem Beschlag ohne Schloss (Vorhängeschloss kann angebracht werden). Der Grundriss entspricht hinsichtlich der Außenmaße genau den Geräteräumen Wedemark. Position und Anzahl der Zwischenposten weichen jedoch ab. Es ist kein Fenster enthalten.



Geräteraum Wentorf, Tür DIN links

## Geräteraum Wentorf

Mit der waagerechten Belattung wirkt der Geräteraum Wentorf besonders modern und großzügig. Bei dieser Konstruktion bietet sich ein schmales Oberlicht an, das über die ganze Breite reicht; darunter finden auch höhere Regale oder Gartengeräte Platz. Jeder Bausatz enthält ein Element mit Oberlicht, eine Leimholzrahmentür (97,5 x 200 cm), Schloss und Drückergarnitur (ohne Profilzylinder). Dank 7 Baubreiten von 49 bis 180 cm lässt sich Wentorf flexibel gestalten.

Alle Geräteräume können Sie auf [scheerer.de](http://scheerer.de) mit unserem Carport-Konfigurator aufrufen und die 3-D-Ansicht anschließend ausdrucken.



Wentorf mit Oberlicht



# Komfortblenden / Leimholzbögen



Doppelstellplatz Variant 6 x 5,5  
umlaufende Walmdachblende, bauseits deckend farbbehandelt

**Preisliste**  
**Komfortblenden** Seite 40  
**Leimholzbögen** Seite 42

Gut zu wissen, dass Sie passend zu Ihrem Haus Ihr neues Carport verblenden können



a)

Geeignet für unsere Dacheindeckungen aus Alu-, Stahl- und Kunststofftrapezplatten.

a) Waldblende, komplett mit zwei Reihen Schindeln 20 x 20 cm mit Bogenschnitt und Alu-Abdeckung Stucco blank 123 x 45 mm.



b)

Ohne Abbildung: Waldblende, vorbereitet für zwei Reihen Dachschindeln 20 x 20 cm, ohne Schindeln, Zubehör und Alu-Abdeckung.

b) Senkrechte Schindelblende, komplett mit zwei Reihen Schindeln 20 x 20 cm mit Bogenschnitt und Alu-Abdeckung Stucco blank 123 x 45 mm.



c)

c) Komfortblende „Highline“, senkrechte Alu-Blendenverkleidung, glatte Oberfläche, anthrazitfarbig, komplett mit Zubehör, 31 cm breit.

Die Kombination einer Komfortblende mit einer Dachbegrünung, einem Bitumendach oder einer EPDM-Plane im Einzelfall anfragen.



## Leimholzbogen

Ein Leimholzbogen kann den ersten Pfosten ersetzen (Statik beachten, Preise siehe Tabelle Seite 43). Dies erleichtert die Einfahrt, insbesondere bei engen Platzverhältnissen. Bei vielen Grundstücken muss bei der Einfahrt ins Carport um die Kurve gefahren werden. Hier gewinnt man auf sehr schöne Weise zusätzlichen Spielraum!



# Funktionelle Seitenwände



*Carport Variant, Douglasie unbehandelt, 6 x 9 m, mit Bitumeneindeckung, Sichtschutz Nordheide*

**Preisliste  
Seitenwände**  
ab Seite 50

## Die perfekte Ergänzung: Seitenwände als Wind- und Sichtschutz

Passend zu unseren Standard-Pfostenabständen bieten wir eine große Auswahl an Carport Wand- und Sichtschutzelementen. Entsprechende Sichtschutzelemente finden Sie auf den Seiten 50 bis 53.



*Sichtschutz Baltrum Brisa:  
Funktionales Design, attraktiver Preis*

### „Baltrum Brisa“

Sehr gut als Carportverkleidung geeignet. Leichte, aber stabile Konstruktion.



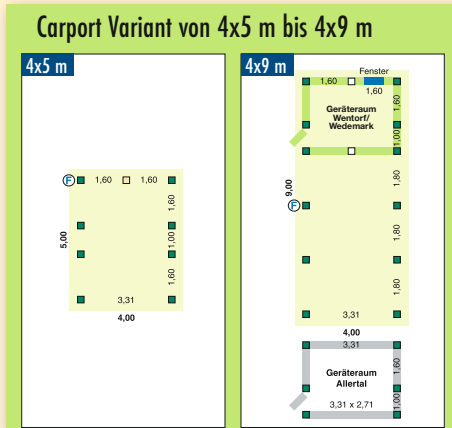
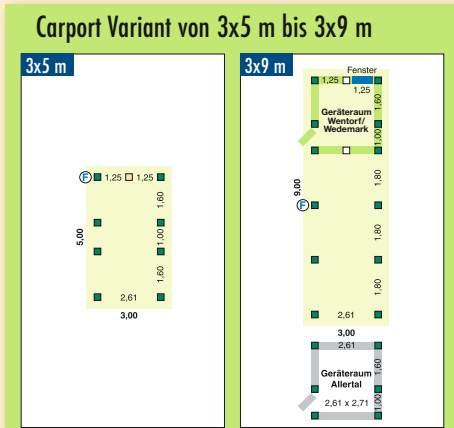
*Carport 6 x 9 mit Sichtschutz Wilsede, aus Douglasie*

### „Wilsede“ aus dauerhaftem Douglasien-Holz

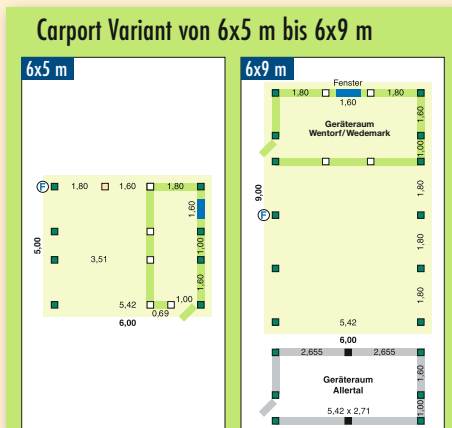
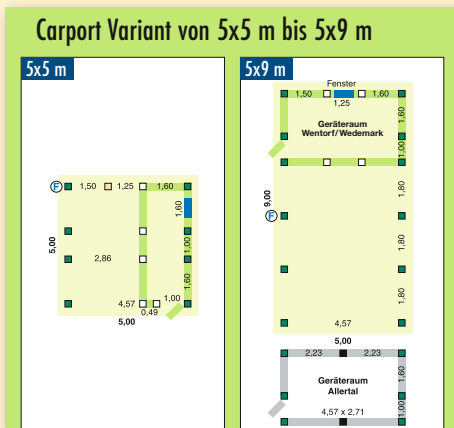
Exklusive Sichtschutzelemente mit Rahmen 40 x 100 mm, Füllung 20 mm mit Nut und Feder. Freuen Sie sich auf zahlreiche Varianten bei den Einzelementen, die untereinander kombinierbar sind.



# Wählen Sie eine von 24 Standardgrößen



Sie planen ein Carport als **Einzelstellplatz**. In diesem Fall empfehlen wir eine Carport-Breite von 3 bzw. 4 m. In der Tiefe stehen Ihnen wahlweise jeweils 6 Größen von 5 bis maximal 9 m zur Verfügung.



Sie denken über ein Carport als **Doppelstellplatz** nach. Dann benötigen Sie eine Carport-Breite von 5 bzw. 6 m. Wir bieten Ihnen wiederum wahlweise jeweils 6 Carport-Tiefen von 5 bis maximal 9 m.

**Ein wichtiger Hinweis:** Für einen Geräteraum braucht Ihr Carport eine **Mindesttiefe** von **7 m** oder eine **Mindestbreite** von **5 m!**

Geräteraum ab 5 m Breite

Geräteraum ab 5 m Breite

## Was kostet Ihr neues Carport?



### 1. Preisfindung mit dem Internet-Konfigurator

Extra schnell, extra vielseitig und extra genau. Der SCHEERER Carport-Konfigurator mit 3D-Ansicht ermöglicht eine realitätsnahe Darstellung Ihres Carports. Zumal Ihnen mit insgesamt neun Farbvarianten bis hin zur Wandverkleidung alle Ausstattungsmöglichkeiten unserer Carports der Serie Variant zur Verfügung stehen. Dazu erhalten Sie online in wenigen Minuten eine Gesamtübersicht mit exakten Preisangaben plus Carport-Abbildung als unverbindliche Planungsgrundlage.



Bernd Müller, SCHEERER Carport Technik

**„Wir unterstützen Sie, wo wir können.“**

Nutzen Sie den Carport-Konfigurator und probieren Sie aus, welche unserer 24 Carportgrößen für Sie richtig ist. Im Netz erfahren Sie auch, wie unsere Carports in der Praxis aufgebaut werden. Dafür haben wir ausführliche Bauanleitungen für Sie bereitgestellt. Und sollten Sie später bei der Montage doch einen Tipp brauchen, dann sind wir mit professionellem Rat für Sie da.“



Ihre Carport-Konfiguration:

Carporttyp			
Ausführung	12480GA Carport Variant 4x8, RAL KD+, Alu-Antitropfdach	EUR	3.445,00
Pfostenanker	11 Pfostenanker	EUR	443,30
Blende			
Blendenform	Walmdachblende mit Alu-Blendenabdeckung	EUR	1.940,00
Leimholzbogen			
Leimholzbogen	Leimholzbogen 2 Stück	EUR	1.200,00
Geräteraum			
Ausführung	Geräteraum Wedemark für Carport Variant 4x8, KD+	EUR	2.395,00
<b>Gesamtpreis</b>		<b>EUR</b>	<b>9.423,30</b>

Der Konfigurator ersetzt keine persönliche Beratung. Alle Preisangaben sind unverbindlich.

Dies ist eine vorläufige Kostenaufstellung für Ihre weitere Planung. Ein SCHEERER Fachhandelspartner in Ihrer Nähe wird Ihnen bei der Prüfung und Ergänzung der Daten behilflich sein. Die angegebenen Preise werden von SCHEERER regelmäßig aktualisiert. Sie sind unverbindlich und freibleibend. Irrtümer können trotz aller Sorgfalt nicht ausgeschlossen werden. Alle Preise verstehen sich inklusive der zur Zeit gültigen MwSt.

Erich SCHEERER GmbH - 29365 Sprakensehl-Behren - Tel. +49 5837 / 9797-0 - www.scheerer.de - info@scheerer.de



# Die Carport-Kalkulation

## 2. Preisfindung hier im Carport-Katalog

### Flachdach-Carport Vollholz KD+ mit Geräteraum und Komfortblende

		Preistabelle
Carport Variant 4x8 RAL KD+ Alu-Antitropf	3.445,00	Seite 25
Geräteraum Wedemark für 4x8 RAL KD+	2.395,00	Seite 25
Walmdachblende mit Schindeln	1.940,00	Seite 40
2 Leimholzbögen	1.200,00	Seite 43
8 H-Pfostenanker Carport*	322,40	
3 H-Pfostenanker Geräteraum	120,90	Seite 25

**Summe** **9.423,30**

\*Durch den Einsatz der Leimholzbögen werden nur 8 statt 10 Pfostenanker benötigt.

## So rechnen Sie Ihren Carport-Preis:

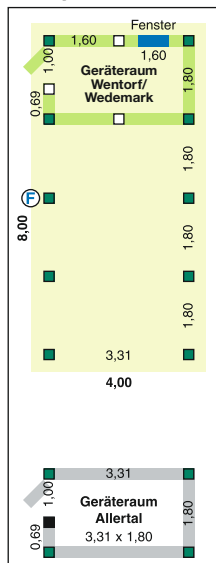
Alle 24 Standardgrößen unserer Flach- und Spitzdach-Carports sind – bezogen auf die Holzart und die jeweilige Dacheindeckung – als Gesamtpreis ausgewiesen. Ergänzende Preisangaben beziehen sich auf:

- einen integrierten Geräteraum (ab 7 m Carporttiefe bzw. 5 m Carportbreite)
- das Ergänzungspaket zur Befestigung von Elementen in der Carport-Rückwand
- die H-Pfostenanker (Anzahl je nach gewähltem Carport)

Preise für individuelle Ausführungen entnehmen Sie bitte den Preistabellen und addieren diese einfach hinzu. Dies kann, wie im Rechenbeispiel links, eine umlaufende Walmdachblende mit Schindeln sein (siehe Komfortblenden, Katalogseite 40). Weitere Sonderausführungen sind Hochcarports (S. 30), umlaufende Blendenabdeckung (S. 41), verdeckte Blendenbefestigung (S. 41), Leimholzbögen (S. 43), Horizontalaussteifung für Windzone 4 (S. 47) oder Wandelemente (S. 50).

## Preistabellen-Beispiel mit Erläuterungen:

### 1 Carport Variant 4x8



Flachdach							Ergänzungspaket	Geräteraum Wentorf	Geräteraum Wedemark	Geräteraum Allertal
Holzart/Dacheindeckung	Alu* Antitropf	Stahl** Antitropf	Kunststoff transparent	EPDM 1,5 mm	Öko-Dach- begrünung	Bitumen- Dach				
<b>Vollholz KD+</b>	Art.-Nr. 12480GA	12480A	12480PA	12480NA	12480ÖA	12480BT	12410A	12486A	12488A	12485A
<b>Vollholz KDG</b>	Art.-Nr. 12480G2	12480A2	12480P2	12480N2	12480Ö2	12480B2	12410A2	12486A2	12488A2	12485A2
	€/Stück	<b>3.445,00</b>	<b>4.215,00</b>	<b>3.410,00</b>	<b>5.225,00</b>	<b>7.165,00</b>	<b>115,00</b>	<b>2.620,00</b>	<b>2.395,00</b>	<b>1.355,00</b>
<b>Douglasie unbehandelt</b>	Art.-Nr. 12480DG	12480D	12480DP	12480DN	12480DÖ	12480DT	12410D	12486D	12488D	12485D
	€/Stück	<b>4.780,00</b>	<b>5.650,00</b>	<b>4.760,00</b>	<b>7.195,00</b>	<b>9.270,00</b>	<b>215,00</b>	<b>3.575,00</b>	<b>3.320,00</b>	<b>1.910,00</b>
<b>Leimholz KD+</b>	Art.-Nr. 12480LG	12480L	12480LP	12480LN	12480LÖ	12480LT	12410L	12486L	12488L	12485L
<b>Leimholz KDG</b>	Art.-Nr. 12480LG2	12480L2	12480LP2	12480LN2	12480LÖ2	12480LT2	12410L2	12486L2	12488L2	12485L2
	€/Stück	<b>4.940,00</b>	<b>5.810,00</b>	<b>4.910,00</b>	<b>6.710,00</b>	<b>9.295,00</b>	<b>239,00</b>	<b>2.960,00</b>	<b>2.790,00</b>	<b>1.450,00</b>
<b>Leimholz Lasur</b>	Art.-Nr. 12480LG4	12480L4	12480LP4	12480LN4	12480LÖ4	12480LT4	12410L4	12486L4	12488L4	
	€/Stück	<b>9.910,00</b>	<b>10.780,00</b>	<b>9.720,00</b>	<b>11.725,00</b>	<b>14.260,00</b>	<b>370,00</b>	<b>5.735,00</b>	<b>5.480,00</b>	
<b>Pfostenanker</b>	Art.-Nr. 08743K						<b>40,30</b>	<b>120,90</b>	<b>120,90</b>	<b>40,30</b>
<b>inkl. Zubehör</b>	€/Set	<b>403,00</b>	<b>10 Stück (800 mm)</b>				<b>1 Stück</b>	<b>3 Stück</b>	<b>3 Stück</b>	<b>1 Stück</b>
<b>Alu-Blendenabdeckung</b>	Art.-Nr. 12480AL*	12480AL9**								
	€/Set	<b>410,00</b>	<b>730,00</b>							

Option: Komfortblenden und Leimholzbogen S. 40-43 / \*Stucco blank / \*\*farbig glatt / H-Anker extra bestellen

### 1 Grundriss-Skizze

mit den Pfostenabständen, Geräteraum und Fallrohr

### 2 Holzausführung:

**Vollholz, kesseldruckimprägniert (KD+, KDG):** Altbewährte Standardausführung, Pfosten Kreuzholz

**Douglasie unbehandelt:** Besonders geeignet für den, der das Natürliche liebt. Carports in der Ausführung Douglasie werden grundsätzlich mit Pfosten aus Douglasienleimholz geliefert

**Leimholz kesseldruckimprägniert (KD+, KDG), Leimholz farbbehandelt:** Besonders maßhaltig und verzugsarm.

Für farbbehandelte Carports setzen wir grundsätzlich bei Pfosten, Auflagen und Holmen Leimholz ein. Für Blenden, Leisten usw. wird Douglasienvollholz verwendet

### 3 Dachausführung: Flachdach

**Alu-Antitropf-Beschichtung:** Aluminium-Platten mit unterseitiger Antitropf-Beschichtung (Vlies), welche das Abtropfen von Schwitzwasser verhindert. Die am häufigsten eingesetzte Dacheindeckung

**Stahl-Antitropf-Beschichtung:** Plattenoberseite mit Polyester beschichtet, Unterseite Antitropf-Beschichtung. Farben: ziegelrot, rotbraun oder anthrazitgrau.

**Kunststoff, transparent:** Wenn viel Licht im Carport benötigt wird

**EPDM:** vorkonfektionierte Flachdachplane (1,5 mm)

**Öko-Dach:** Komplette Dachbegrünung inkl. Pflanzen

**Bitumendach:** Komplett mit 2-lagigen Bitumenschweißbahnen

### 4 Ergänzungspaket:

Wird benötigt, wenn die Rückwand mit Elementen geschlossen werden soll. Es besteht aus 1 oder 2 Pfosten mit dazugehörigem Querholm und Montagematerial. H-Anker und die gewünschten Elemente müssen zusätzlich bestellt werden

### 5 Geräteraum:

Laut Grundriss-Skizze angegeben. Wahlweise Typ Wentorf, Wedemark oder Allertal. Ein Ergänzungspaket braucht hierfür nicht zusätzlich bestellt zu werden



### Preisberechnung für Zwischengrößen!

Kalkulieren Sie zum nächst größeren Normcarport zzgl. € 125,00 für eine abweichende Breite und/oder zzgl. € 250,00 für eine abweichende Länge.

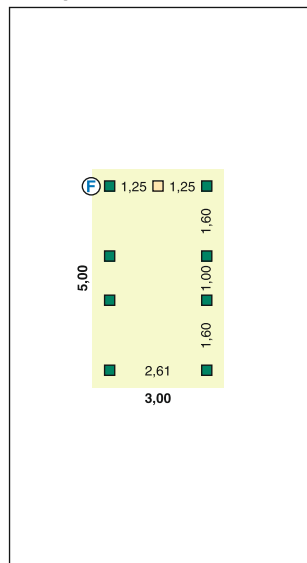


# Breite 3,00 m



**Zulässige Schneelast  
150 kg/m<sup>2</sup>**

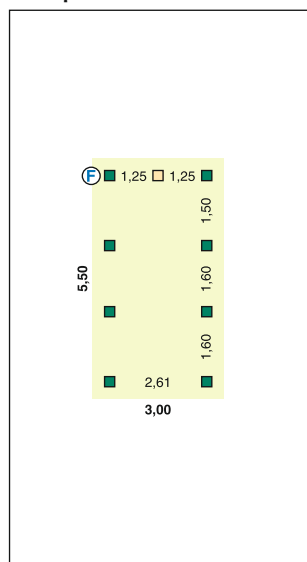
## Carport Variant 3x5



Flachdach								Ergänzungs- paket
Holzart/Dacheindeckung	Art.-Nr.	Alu* Antitropf	Stahl** Antitropf	Kunststoff transparent	EPDM 1,5 mm	Öko-Dach- begrünung	Bitumen- Dach	
<b>Vollholz KD+</b>	Art.-Nr.	12350GA	12350A	12350PA	12350NA	12350ÖA	12350BT	12310A
<b>Vollholz KDG</b>	Art.-Nr.	12350G2	12350A2	12350P2	12350N2	12350Ö2	12350B2	12310A2
	€/Stück	<b>2.135,00</b>	<b>2.455,00</b>	<b>2.220,00</b>	<b>3.020,00</b>	<b>3.725,00</b>	<b>3.310,00</b>	<b>99,00</b>
<b>Douglasie</b>	Art.-Nr.	12350DG	12350D	12350DP	12350DN	12350DÖ	12350DT	12310D
<b>unbehandelt</b>	€/Stück	<b>3.070,00</b>	<b>3.445,00</b>	<b>3.170,00</b>	<b>4.230,00</b>	<b>4.920,00</b>	<b>4.450,00</b>	<b>195,00</b>
<b>Leimholz KD+</b>	Art.-Nr.	12350LG	12350L	12350LP	12350LN	12350LÖ	12350LT	12310L
<b>Leimholz KDG</b>	Art.-Nr.	12350LG2	12350L2	12350LP2	12350LN2	12350LÖ2	12350LT2	12310L2
	€/Stück	<b>3.125,00</b>	<b>3.495,00</b>	<b>3.230,00</b>	<b>3.970,00</b>	<b>4.665,00</b>	<b>4.225,00</b>	<b>210,00</b>
<b>Leimholz Lasur</b>	Art.-Nr.	12350LG4	12350L4	12350LP4	12350LN4	12350LÖ4	12350LT4	12310L4
	€/Stück	<b>5.995,00</b>	<b>6.375,00</b>	<b>6.005,00</b>	<b>6.870,00</b>	<b>7.565,00</b>	<b>7.090,00</b>	<b>305,00</b>
<b>Pfostenanker</b>	Art.-Nr.	08743K						<b>40,30</b>
<b>inkl. Zubehör</b>	€/Set	<b>322,40 8 Stück (800 mm)</b>						<b>1 Stück</b>
<b>Alu-Blenden- abdeckung</b>	Art.-Nr.	12350AL*	12350AL9**					
	€/Set	<b>295,00</b>	<b>505,00</b>					

Option: Komfortblenden und Leimholzbogen S.40-43/\*Stucco blank/\*\*farbig glatt/H-Anker extra bestellen

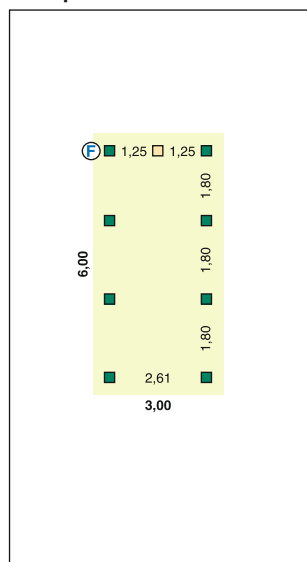
## Carport Variant 3x5,5



Flachdach								Ergänzungs- paket
Holzart/Dacheindeckung	Art.-Nr.	Alu* Antitropf	Stahl** Antitropf	Kunststoff transparent	EPDM 1,5 mm	Öko-Dach- begrünung	Bitumen- Dach	
<b>Vollholz KD+</b>	Art.-Nr.	12355GA	12355A	12355PA	12355NA	12355ÖA	12355BT	12310A
<b>Vollholz KDG</b>	Art.-Nr.	12355G2	12355A2	12355P2	12355N2	12355Ö2	12355B2	12310A2
	€/Stück	<b>2.255,00</b>	<b>2.605,00</b>	<b>2.365,00</b>	<b>3.365,00</b>	<b>4.120,00</b>	<b>3.740,00</b>	<b>99,00</b>
<b>Douglasie</b>	Art.-Nr.	12355DG	12355D	12355DP	12355DN	12355DÖ	12355DT	12310D
<b>unbehandelt</b>	€/Stück	<b>3.225,00</b>	<b>3.635,00</b>	<b>3.345,00</b>	<b>4.705,00</b>	<b>5.450,00</b>	<b>5.015,00</b>	<b>195,00</b>
<b>Leimholz KD+</b>	Art.-Nr.	12355LG	12355L	12355LP	12355LN	12355LÖ	12355LT	12310L
<b>Leimholz KDG</b>	Art.-Nr.	12355LG2	12355L2	12355LP2	12355LN2	12355LÖ2	12355LT2	12310L2
	€/Stück	<b>3.270,00</b>	<b>3.685,00</b>	<b>3.395,00</b>	<b>4.380,00</b>	<b>5.125,00</b>	<b>4.720,00</b>	<b>210,00</b>
<b>Leimholz Lasur</b>	Art.-Nr.	12355LG4	12355L4	12355LP4	12355LN4	12355LÖ4	12355LT4	12310L4
	€/Stück	<b>6.365,00</b>	<b>6.775,00</b>	<b>6.380,00</b>	<b>7.495,00</b>	<b>8.245,00</b>	<b>7.805,00</b>	<b>305,00</b>
<b>Pfostenanker</b>	Art.-Nr.	08743K						<b>40,30</b>
<b>inkl. Zubehör</b>	€/Set	<b>322,40 8 Stück (800 mm)</b>						<b>1 Stück</b>
<b>Alu-Blenden- abdeckung</b>	Art.-Nr.	12355AL*	12355AL9**					
	€/Set	<b>330,00</b>	<b>510,00</b>					

Option: Komfortblenden und Leimholzbogen S.40-43/\*Stucco blank/\*\*farbig glatt/H-Anker extra bestellen

## Carport Variant 3x6



Flachdach								Ergänzungs- paket
Holzart/Dacheindeckung	Art.-Nr.	Alu* Antitropf	Stahl** Antitropf	Kunststoff transparent	EPDM 1,5 mm	Öko-Dach- begrünung	Bitumen- Dach	
<b>Vollholz KD+</b>	Art.-Nr.	12360GA	12360A	12360PA	12360NA	12360ÖA	12360BT	12310A
<b>Vollholz KDG</b>	Art.-Nr.	12360G2	12360A2	12360P2	12360N2	12360Ö2	12360B2	12310A2
	€/Stück	<b>2.370,00</b>	<b>2.750,00</b>	<b>2.420,00</b>	<b>3.450,00</b>	<b>4.340,00</b>	<b>3.820,00</b>	<b>99,00</b>
<b>Douglasie</b>	Art.-Nr.	12360DG	12360D	12360DP	12360DN	12360DÖ	12360DT	12310D
<b>unbehandelt</b>	€/Stück	<b>3.360,00</b>	<b>3.795,00</b>	<b>3.420,00</b>	<b>4.800,00</b>	<b>5.695,00</b>	<b>5.090,00</b>	<b>195,00</b>
<b>Leimholz KD+</b>	Art.-Nr.	12360LG	12360L	12360LP	12360LN	12360LÖ	12360LT	12310L
<b>Leimholz KDG</b>	Art.-Nr.	12360LG2	12360L2	12360LP2	12360LN2	12360LÖ2	12360LT2	12310L2
	€/Stück	<b>3.430,00</b>	<b>3.875,00</b>	<b>3.490,00</b>	<b>4.465,00</b>	<b>5.385,00</b>	<b>4.795,00</b>	<b>210,00</b>
<b>Leimholz Lasur</b>	Art.-Nr.	12360LG4	12360L4	12360LP4	12360LN4	12360LÖ4	12360LT4	12310L4
	€/Stück	<b>6.685,00</b>	<b>7.130,00</b>	<b>6.635,00</b>	<b>7.755,00</b>	<b>8.675,00</b>	<b>8.045,00</b>	<b>305,00</b>
<b>Pfostenanker</b>	Art.-Nr.	08743K						<b>40,30</b>
<b>inkl. Zubehör</b>	€/Set	<b>322,40 8 Stück (800 mm)</b>						<b>1 Stück</b>
<b>Alu-Blenden- abdeckung</b>	Art.-Nr.	12360AL*	12360AL9**					
	€/Set	<b>330,00</b>	<b>565,00</b>					

Option: Komfortblenden und Leimholzbogen S.40-43/\*Stucco blank/\*\*farbig glatt/H-Anker extra bestellen

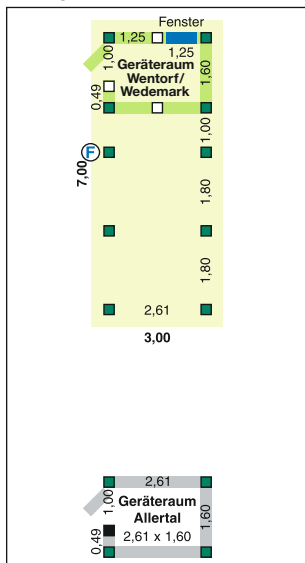




**Preisberechnung für Zwischengrößen!**

Kalkulieren Sie zum nächst größeren Normcarport zzgl. € 125,00 für eine abweichende Breite und/oder zzgl. € 250,00 für eine abweichende Länge.

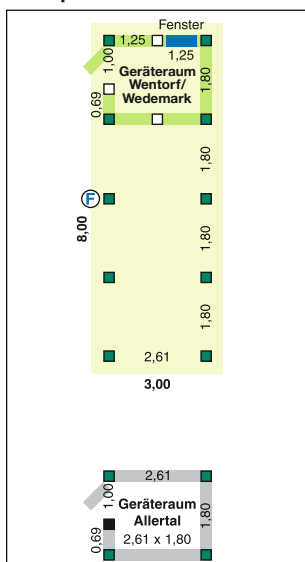
**Carport Variant 3x7 optional mit integriertem Geräteraum**



Flachdach							Geräte- raum Wentorf	Geräte- raum Wedemark	Geräte- raum Allertal
Holzart/Dacheindeckung	Alu* Antitropf	Stahl** Antitropf	Kunststoff transparent	EPDM 1,5 mm	Öko-Dach- begrünung	Bitumen- Dach			
<b>Vollholz KD+</b>	Art.-Nr. 12370GA	12370A	12370PA	12370NA	12370ÖA	12370BT	12376A	12377A	12375A
<b>Vollholz KDG</b>	Art.-Nr. 12370G2	12370A2	12370P2	12370N2	12370N2	12370B2	12376A2	12377A2	12375A2
	€/Stück	<b>2.690,00</b>	<b>3.140,00</b>	<b>2.695,00</b>	<b>3.925,00</b>	<b>4.955,00</b>	<b>2.310,00</b>	<b>2.155,00</b>	<b>1.175,00</b>
<b>Douglasie</b>	Art.-Nr. 12370DG	12370D	12370DP	12370DN	12370DÖ	12370DT	12376D	12377D	12375D
<b>unbehandelt</b>	€/Stück	<b>3.870,00</b>	<b>4.395,00</b>	<b>3.890,00</b>	<b>5.520,00</b>	<b>6.530,00</b>	<b>3.125,00</b>	<b>2.980,00</b>	<b>1.695,00</b>
<b>Leimholz KD+</b>	Art.-Nr. 12370LG	12370L	12370LP	12370LN	12370LÖ	12370LT	12376L	12377L	12375L
<b>Leimholz KDG</b>	Art.-Nr. 12370LG2	12370L2	12370LP2	12370LN2	12370LÖ2	12370LT2	12376L2	12377L2	12375L2
	€/Stück	<b>3.955,00</b>	<b>4.480,00</b>	<b>3.965,00</b>	<b>5.185,00</b>	<b>6.195,00</b>	<b>2.620,00</b>	<b>2.515,00</b>	<b>1.270,00</b>
<b>Leimholz Lasur</b>	Art.-Nr. 12370LG4	12370L4	12370LP4	12370LN4	12370LÖ4	12370LT4	12376L4	12377L4	
	€/Stück	<b>7.710,00</b>	<b>8.230,00</b>	<b>7.590,00</b>	<b>8.975,00</b>	<b>9.995,00</b>	<b>4.955,00</b>	<b>4.795,00</b>	
<b>Pfostenanker</b>	Art.-Nr. 08743K						<b>120,90</b>	<b>120,90</b>	<b>40,30</b>
<b>inkl. Zubehör</b>	€/Set	<b>403,00</b>	<b>10 Stück (800 mm)</b>				<b>3 Stück</b>	<b>3 Stück</b>	<b>1 Stück</b>
<b>Alu-Blenden- abdeckung</b>	Art.-Nr. 12370AL*	12370AL.9**							
	€/Set	<b>370,00</b>	<b>615,00</b>						

Option: Komfortblenden und Leimholzbogen S.40-43/\*Stucco blank/\*\*farbig glatt/H-Anker extra bestellen

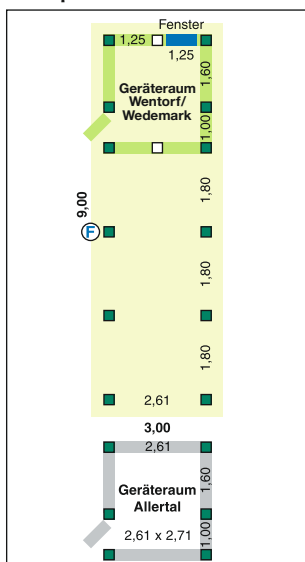
**Carport Variant 3x8 optional mit integriertem Geräteraum**



Flachdach							Geräte- raum Wentorf	Geräte- raum Wedemark	Geräte- raum Allertal
Holzart/Dacheindeckung	Alu* Antitropf	Stahl** Antitropf	Kunststoff transparent	EPDM 1,5 mm	Öko-Dach- begrünung	Bitumen- Dach			
<b>Vollholz KD+</b>	Art.-Nr. 12380GA	12380A	12380PA	12380NA	12380ÖA	12380BT	12386A	12388A	12385A
<b>Vollholz KDG</b>	Art.-Nr. 12380G2	12380A2	12380P2	12380N2	12380Ö2	12380B2	12386A2	12388A2	12385A2
	€/Stück	<b>2.950,00</b>	<b>3.460,00</b>	<b>2.925,00</b>	<b>4.295,00</b>	<b>5.510,00</b>	<b>2.465,00</b>	<b>2.210,00</b>	<b>1.210,00</b>
<b>Douglasie</b>	Art.-Nr. 12380DG	12380D	12380DP	12380DN	12380DÖ	12380DT	12386D	12388D	12385D
<b>unbehandelt</b>	€/Stück	<b>4.195,00</b>	<b>4.785,00</b>	<b>4.175,00</b>	<b>6.005,00</b>	<b>7.195,00</b>	<b>3.320,00</b>	<b>3.050,00</b>	<b>1.740,00</b>
<b>Leimholz KD+</b>	Art.-Nr. 12380LG	12380L	12380LP	12380LN	12380LÖ	12380LT	12386L	12388L	12385L
<b>Leimholz KDG</b>	Art.-Nr. 12380LG2	12380L2	12380LP2	12380LN2	12380LÖ2	12380LT2	12386L2	12388L2	12385L2
	€/Stück	<b>4.290,00</b>	<b>4.885,00</b>	<b>4.260,00</b>	<b>5.625,00</b>	<b>6.820,00</b>	<b>2.770,00</b>	<b>2.570,00</b>	<b>1.305,00</b>
<b>Leimholz Lasur</b>	Art.-Nr. 12380LG4	12380L4	12380LP4	12380LN4	12380LÖ4	12380LT4	12386L4	12388L4	
	€/Stück	<b>8.525,00</b>	<b>9.115,00</b>	<b>8.350,00</b>	<b>9.895,00</b>	<b>11.090,00</b>	<b>5.220,00</b>	<b>4.950,00</b>	
<b>Pfostenanker</b>	Art.-Nr. 08743K						<b>120,90</b>	<b>120,90</b>	<b>40,30</b>
<b>inkl. Zubehör</b>	€/Set	<b>403,00</b>	<b>10 Stück (800 mm)</b>				<b>3 Stück</b>	<b>3 Stück</b>	<b>1 Stück</b>
<b>Alu-Blenden- abdeckung</b>	Art.-Nr. 12380AL*	12380AL.9**							
	€/Set	<b>410,00</b>	<b>670,00</b>						

Option: Komfortblenden und Leimholzbogen S.40-43/\*Stucco blank/\*\*farbig glatt/H-Anker extra bestellen

**Carport Variant 3x9 optional mit integriertem Geräteraum**



Flachdach							Geräte- raum Wentorf	Geräte- raum Wedemark	Geräte- raum Allertal
Holzart/Dacheindeckung	Alu* Antitropf	Stahl** Antitropf	Kunststoff transparent	EPDM 1,5 mm	Öko-Dach- begrünung	Bitumen- Dach			
<b>Vollholz KD+</b>	Art.-Nr. 12390GA	12390A	12390PA	12390NA	12390ÖA	12390BT	12396A	12399A	12395A
<b>Vollholz KDG</b>	Art.-Nr. 12390G2	12390A2	12390P2	12390N2	12390Ö2	12390B2	12396A2	12399A2	12395A2
	€/Stück	<b>3.250,00</b>	<b>3.820,00</b>	<b>3.245,00</b>	<b>4.795,00</b>	<b>6.110,00</b>	<b>2.595,00</b>	<b>2.410,00</b>	<b>1.355,00</b>
<b>Douglasie</b>	Art.-Nr. 12390DG	12390D	12390DP	12390DN	12390DÖ	12390DT	12396D	12399D	12395D
<b>unbehandelt</b>	€/Stück	<b>4.680,00</b>	<b>5.340,00</b>	<b>4.700,00</b>	<b>6.755,00</b>	<b>8.030,00</b>	<b>3.470,00</b>	<b>3.265,00</b>	<b>1.915,00</b>
<b>Leimholz KD+</b>	Art.-Nr. 12390LG	12390L	12390LP	12390LN	12390LÖ	12390LT	12396L	12399L	12395L
<b>Leimholz KDG</b>	Art.-Nr. 12390LG2	12390L2	12390LP2	12390LN2	12390LÖ2	12390LT2	12396L2	12399L2	12395L2
	€/Stück	<b>4.790,00</b>	<b>5.450,00</b>	<b>4.810,00</b>	<b>6.325,00</b>	<b>7.610,00</b>	<b>2.860,00</b>	<b>2.715,00</b>	<b>1.395,00</b>
<b>Leimholz Lasur</b>	Art.-Nr. 12390LG4	12390L4	12390LP4	12390LN4	12390LÖ4	12390LT4	12396L4	12399L4	
	€/Stück	<b>9.420,00</b>	<b>10.080,00</b>	<b>9.285,00</b>	<b>10.995,00</b>	<b>12.280,00</b>	<b>5.665,00</b>	<b>5.460,00</b>	
<b>Pfostenanker</b>	Art.-Nr. 08743K						<b>80,60</b>	<b>80,60</b>	
<b>inkl. Zubehör</b>	€/Set	<b>483,60</b>	<b>12 Stück (800 mm)</b>				<b>2 Stück</b>	<b>2 Stück</b>	
<b>Alu-Blenden- abdeckung</b>	Art.-Nr. 12390AL*	12390AL.9**							
	€/Set	<b>410,00</b>	<b>730,00</b>						

Option: Komfortblenden und Leimholzbogen S.40-43/\*Stucco blank/\*\*farbig glatt/H-Anker extra bestellen

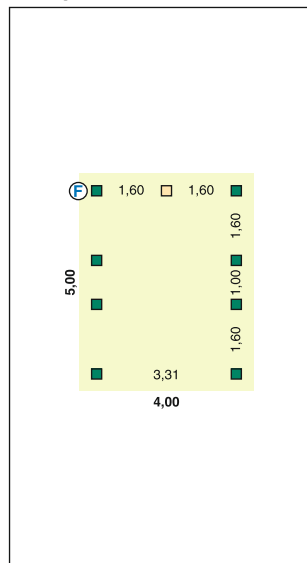


# Breite 4,00 m



**Zulässige Schneelast  
150 kg/m<sup>2</sup>**

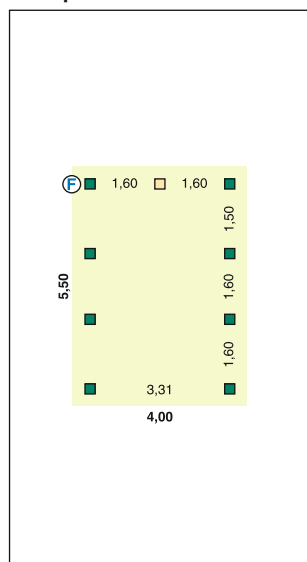
## Carport Variant 4x5



Flachdach								
Holzart/Dacheindeckung	Alu* Antitropf	Stahl** Antitropf	Kunststoff transparent	EPDM 1,5 mm	Öko-Dachbegrünung	Bitumen-Dach	Ergänzungspaket	
<b>Vollholz KD+</b>	Art.-Nr. 12450GA	12450A	12450PA	12450NA	12450ÖA	12450BT	12410A	
<b>Vollholz KDG</b>	Art.-Nr. 12450G2	12450A2	12450P2	12450N2	12450Ö2	12450B2	12410A2	
	€/Stück	<b>2.495,00</b>	<b>2.940,00</b>	<b>2.585,00</b>	<b>3.575,00</b>	<b>4.795,00</b>	<b>115,00</b>	
<b>Douglasie unbehandelt</b>	Art.-Nr. 12450DG	12450D	12450DP	12450DN	12450DÖ	12450DT	12410D	
	€/Stück	<b>3.495,00</b>	<b>4.015,00</b>	<b>3.615,00</b>	<b>4.950,00</b>	<b>6.255,00</b>	<b>215,00</b>	
<b>Leimholz KD+</b>	Art.-Nr. 12450LG	12450L	12450LP	12450LN	12450LÖ	12450LT	12410L	
<b>Leimholz KDG</b>	Art.-Nr. 12450LG2	12450L2	12450LP2	12450LN2	12450LÖ2	12450LT2	12410L2	
	€/Stück	<b>3.590,00</b>	<b>4.110,00</b>	<b>3.720,00</b>	<b>4.625,00</b>	<b>6.260,00</b>	<b>239,00</b>	
<b>Leimholz Lasur</b>	Art.-Nr. 12450LG4	12450L4	12450LP4	12450LN4	12450LÖ4	12450LT4	12410L4	
	€/Stück	<b>6.985,00</b>	<b>7.500,00</b>	<b>7.000,00</b>	<b>8.040,00</b>	<b>9.645,00</b>	<b>370,00</b>	
<b>Pfostenanker inkl. Zubehör</b>	Art.-Nr. 08743K							<b>40,30</b> <b>1 Stück</b>
<b>Alu-Blendenabdeckung</b>	Art.-Nr. 12450AL*	12450AL.9**						
	€/Set	<b>322,40</b>	<b>8 Stück (800 mm)</b>					
	€/Set	<b>330,00</b>	<b>565,00</b>					

Option: Komfortblenden und Leimholzbogen S.40-43/\*Stucco blank/\*\*farbig glatt/H-Anker extra bestellen

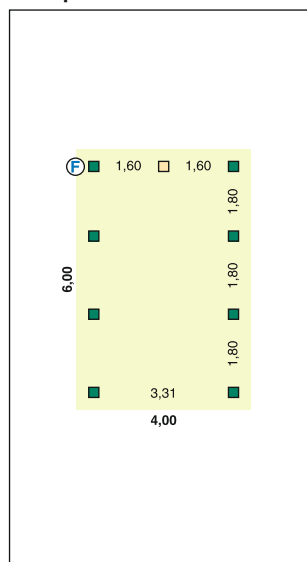
## Carport Variant 4x5,5



Flachdach								
Holzart/Dacheindeckung	Alu* Antitropf	Stahl** Antitropf	Kunststoff transparent	EPDM 1,5 mm	Öko-Dachbegrünung	Bitumen-Dach	Ergänzungspaket	
<b>Vollholz KD+</b>	Art.-Nr. 12455GA	12455A	12455PA	12455NA	12455ÖA	12455BT	12410A	
<b>Vollholz KDG</b>	Art.-Nr. 12455G2	12455A2	12455P2	12455N2	12455Ö2	12455B2	12410A2	
	€/Stück	<b>2.635,00</b>	<b>3.130,00</b>	<b>2.770,00</b>	<b>3.975,00</b>	<b>5.330,00</b>	<b>115,00</b>	
<b>Douglasie unbehandelt</b>	Art.-Nr. 12455DG	12455D	12455DP	12455DN	12455DÖ	12455DT	12410D	
	€/Stück	<b>3.680,00</b>	<b>4.245,00</b>	<b>3.830,00</b>	<b>5.515,00</b>	<b>6.975,00</b>	<b>215,00</b>	
<b>Leimholz KD+</b>	Art.-Nr. 12455LG	12455L	12455LP	12455LN	12455LÖ	12455LT	12410L	
<b>Leimholz KDG</b>	Art.-Nr. 12455LG2	12455L2	12455LP2	12455LN2	12455LÖ2	12455LT2	12410L2	
	€/Stück	<b>3.760,00</b>	<b>4.330,00</b>	<b>3.920,00</b>	<b>5.105,00</b>	<b>6.935,00</b>	<b>239,00</b>	
<b>Leimholz Lasur</b>	Art.-Nr. 12455LG4	12455L4	12455LP4	12455LN4	12455LÖ4	12455LT4	12410L4	
	€/Stück	<b>7.445,00</b>	<b>8.010,00</b>	<b>7.480,00</b>	<b>8.810,00</b>	<b>10.605,00</b>	<b>370,00</b>	
<b>Pfostenanker inkl. Zubehör</b>	Art.-Nr. 08743K							<b>40,30</b> <b>1 Stück</b>
<b>Alu-Blendenabdeckung</b>	Art.-Nr. 12455AL*	12455AL.9**						
	€/Set	<b>322,40</b>	<b>8 Stück (800 mm)</b>					
	€/Set	<b>330,00</b>	<b>565,00</b>					

Option: Komfortblenden und Leimholzbogen S.40-43/\*Stucco blank/\*\*farbig glatt/H-Anker extra bestellen

## Carport Variant 4x6



Flachdach								
Holzart/Dacheindeckung	Alu* Antitropf	Stahl** Antitropf	Kunststoff transparent	EPDM 1,5 mm	Öko-Dachbegrünung	Bitumen-Dach	Ergänzungspaket	
<b>Vollholz KD+</b>	Art.-Nr. 12460GA	12460A	12460PA	12460NA	12460ÖA	12460BT	12410A	
<b>Vollholz KDG</b>	Art.-Nr. 12460G2	12460A2	12460P2	12460N2	12460Ö2	12460B2	12410A2	
	€/Stück	<b>2.790,00</b>	<b>3.310,00</b>	<b>2.825,00</b>	<b>4.070,00</b>	<b>5.550,00</b>	<b>115,00</b>	
<b>Douglasie unbehandelt</b>	Art.-Nr. 12460DG	12460D	12460DP	12460DN	12460DÖ	12460DT	12410D	
	€/Stück	<b>3.860,00</b>	<b>4.460,00</b>	<b>3.915,00</b>	<b>5.615,00</b>	<b>7.195,00</b>	<b>215,00</b>	
<b>Leimholz KD+</b>	Art.-Nr. 12460LG	12460L	12460LP	12460LN	12460LÖ	12460LT	12410L	
<b>Leimholz KDG</b>	Art.-Nr. 12460LG2	12460L2	12460LP2	12460LN2	12460LÖ2	12460LT2	12410L2	
	€/Stück	<b>3.975,00</b>	<b>4.575,00</b>	<b>4.035,00</b>	<b>5.195,00</b>	<b>7.150,00</b>	<b>239,00</b>	
<b>Leimholz Lasur</b>	Art.-Nr. 12460LG4	12460L4	12460LP4	12460LN4	12460LÖ4	12460LT4	12410L4	
	€/Stück	<b>7.860,00</b>	<b>8.465,00</b>	<b>7.795,00</b>	<b>9.115,00</b>	<b>11.030,00</b>	<b>370,00</b>	
<b>Pfostenanker inkl. Zubehör</b>	Art.-Nr. 08743K							<b>40,30</b> <b>1 Stück</b>
<b>Alu-Blendenabdeckung</b>	Art.-Nr. 12460AL*	12460AL.9**						
	€/Set	<b>322,40</b>	<b>8 Stück (800 mm)</b>					
	€/Set	<b>370,00</b>	<b>615,00</b>					

Option: Komfortblenden und Leimholzbogen S.40-43/\*Stucco blank/\*\*farbig glatt/H-Anker extra bestellen

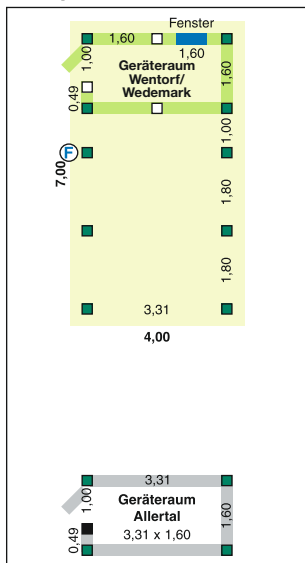




**Preisberechnung für Zwischengrößen!**

Kalkulieren Sie zum nächst größeren Normcarport zzgl. € 125,00 für eine abweichende Breite und/oder zzgl. € 250,00 für eine abweichende Länge.

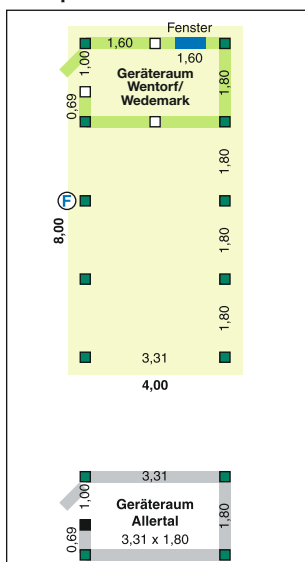
**Carport Variant 4 x 7 optional mit integriertem Geräteraum**



Flachdach							Geräte- raum Wentorf	Geräte- raum Wedemark	Geräte- raum Allertal
Holzart/Dacheindeckung	Alu* Antitropf	Stahl** Antitropf	Kunststoff transparent	EPDM 1,5 mm	Öko-Dach- begrünung	Bitumen- Dach			
<b>Vollholz KD+</b>	Art.-Nr. 12470GA	12470A	12470PA	12470NA	12470ÖA	12470BT	12476A	12477A	12475A
<b>Vollholz KDG</b>	Art.-Nr. 12470G2	12470A2	12470P2	12470N2	12470Ö2	12470B2	12476A2	12477A2	12475A2
	€/Stück	<b>3.135,00</b>	<b>3.765,00</b>	<b>3.140,00</b>	<b>4.750,00</b>	<b>6.450,00</b>	<b>2.595,00</b>	<b>2.340,00</b>	<b>1.280,00</b>
<b>Douglasie</b>	Art.-Nr. 12470DG	12470D	12470DP	12470DN	12470ÖD	12470DT	12476D	12477D	12475D
<b>unbehandelt</b>	€/Stück	<b>4.395,00</b>	<b>5.115,00</b>	<b>4.420,00</b>	<b>6.580,00</b>	<b>8.395,00</b>	<b>3.535,00</b>	<b>3.245,00</b>	<b>1.795,00</b>
<b>Leimholz KD+</b>	Art.-Nr. 12470LG	12470L	12470LP	12470LN	12470LÖ	12470LT	12476L	12477L	12475L
<b>Leimholz KDG</b>	Art.-Nr. 12470LG2	12470L2	12470LP2	12470LN2	12470LÖ2	12470LT2	12476L2	12477L2	12475L2
	€/Stück	<b>4.540,00</b>	<b>5.260,00</b>	<b>4.560,00</b>	<b>6.150,00</b>	<b>8.435,00</b>	<b>2.945,00</b>	<b>2.735,00</b>	<b>1.380,00</b>
<b>Leimholz Lasur</b>	Art.-Nr. 12470LG4	12470L4	12470LP4	12470LN4	12470LÖ4	12470LT4	12476L4	12477L4	
	€/Stück	<b>8.960,00</b>	<b>9.680,00</b>	<b>8.835,00</b>	<b>10.620,00</b>	<b>10.710,00</b>	<b>5.630,00</b>	<b>5.340,00</b>	
<b>Pfostenanker</b>	Art.-Nr. 08743K						<b>120,90</b>	<b>120,90</b>	<b>40,30</b>
<b>inkl. Zubehör</b>	€/Set	<b>403,00</b>	<b>10 Stück (800 mm)</b>				<b>3 Stück</b>	<b>3 Stück</b>	<b>1 Stück</b>
<b>Alu-Blenden- abdeckung</b>	Art.-Nr. 12470AL*	12470AL.9**							
	€/Set	<b>410,00</b>	<b>670,00</b>						

Option: Komfortblenden und Leimholzbogen S.40-43/ \*Stucco blank/\*\*farbig glatt/ H-Anker extra bestellen

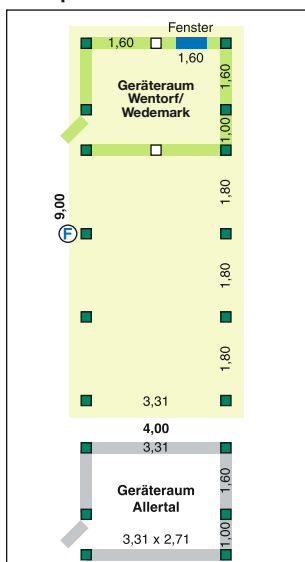
**Carport Variant 4 x 8 optional mit integriertem Geräteraum**



Flachdach							Geräte- raum Wentorf	Geräte- raum Wedemark	Geräte- raum Allertal
Holzart/Dacheindeckung	Alu* Antitropf	Stahl** Antitropf	Kunststoff transparent	EPDM 1,5 mm	Öko-Dach- begrünung	Bitumen- Dach			
<b>Vollholz KD+</b>	Art.-Nr. 12480GA	12480A	12480PA	12480NA	12480ÖA	12480BT	12486A	12488A	12485A
<b>Vollholz KDG</b>	Art.-Nr. 12480G2	12480A2	12480P2	12480N2	12480Ö2	12480B2	12486A2	12488A2	12485A2
	€/Stück	<b>3.445,00</b>	<b>4.215,00</b>	<b>3.410,00</b>	<b>5.225,00</b>	<b>7.165,00</b>	<b>2.620,00</b>	<b>2.395,00</b>	<b>1.355,00</b>
<b>Douglasie</b>	Art.-Nr. 12480DG	12480D	12480DP	12480DN	12480ÖD	12480DT	12486D	12488D	12485D
<b>unbehandelt</b>	€/Stück	<b>4.780,00</b>	<b>5.650,00</b>	<b>4.760,00</b>	<b>7.195,00</b>	<b>9.270,00</b>	<b>3.575,00</b>	<b>3.320,00</b>	<b>1.910,00</b>
<b>Leimholz KD+</b>	Art.-Nr. 12480LG	12480L	12480LP	12480LN	12480LÖ	12480LT	12486L	12488L	12485L
<b>Leimholz KDG</b>	Art.-Nr. 12480LG2	12480L2	12480LP2	12480LN2	12480LÖ2	12480LT2	12486L2	12488L2	12485L2
	€/Stück	<b>4.940,00</b>	<b>5.810,00</b>	<b>4.910,00</b>	<b>6.710,00</b>	<b>9.295,00</b>	<b>2.960,00</b>	<b>2.790,00</b>	<b>1.450,00</b>
<b>Leimholz Lasur</b>	Art.-Nr. 12480LG4	12480L4	12480LP4	12480LN4	12480LÖ4	12480LT4	12486L4	12488L4	
	€/Stück	<b>9.910,00</b>	<b>10.780,00</b>	<b>9.720,00</b>	<b>11.725,00</b>	<b>14.260,00</b>	<b>5.735,00</b>	<b>5.480,00</b>	
<b>Pfostenanker</b>	Art.-Nr. 08743K						<b>120,90</b>	<b>120,90</b>	<b>40,30</b>
<b>inkl. Zubehör</b>	€/Set	<b>403,00</b>	<b>10 Stück (800 mm)</b>				<b>3 Stück</b>	<b>3 Stück</b>	<b>1 Stück</b>
<b>Alu-Blenden- abdeckung</b>	Art.-Nr. 12480AL*	12480AL.9**							
	€/Set	<b>410,00</b>	<b>730,00</b>						

Option: Komfortblenden und Leimholzbogen S.40-43/ \*Stucco blank/\*\*farbig glatt/ H-Anker extra bestellen

**Carport Variant 4 x 9 optional mit integriertem Geräteraum**



Flachdach							Geräte- raum Wentorf	Geräte- raum Wedemark	Geräte- raum Allertal
Holzart/Dacheindeckung	Alu* Antitropf	Stahl** Antitropf	Kunststoff transparent	EPDM 1,5 mm	Öko-Dach- begrünung	Bitumen- Dach			
<b>Vollholz KD+</b>	Art.-Nr. 12490GA	12490A	12490PA	12490NA	12490ÖA	12490BT	12496A	12499A	12495A
<b>Vollholz KDG</b>	Art.-Nr. 12490G2	12490A2	12490P2	12490N2	12490Ö2	12490B2	12496A2	12499A2	12495A2
	€/Stück	<b>3.795,00</b>	<b>4.595,00</b>	<b>3.780,00</b>	<b>5.760,00</b>	<b>7.980,00</b>	<b>2.910,00</b>	<b>2.595,00</b>	<b>1.505,00</b>
<b>Douglasie</b>	Art.-Nr. 12490DG	12490D	12490DP	12490DN	12490ÖD	12490DT	12496D	12499D	12495D
<b>unbehandelt</b>	€/Stück	<b>5.320,00</b>	<b>6.235,00</b>	<b>5.345,00</b>	<b>8.005,00</b>	<b>10.370,00</b>	<b>3.880,00</b>	<b>3.535,00</b>	<b>2.080,00</b>
<b>Leimholz KD+</b>	Art.-Nr. 12490LG	12490L	12490LP	12490LN	12490LÖ	12490LT	12496L	12499L	12495L
<b>Leimholz KDG</b>	Art.-Nr. 12490LG2	12490L2	12490LP2	12490LN2	12490LÖ2	12490LT2	12496L2	12499L2	12495L2
	€/Stück	<b>5.495,00</b>	<b>6.415,00</b>	<b>5.540,00</b>	<b>7.450,00</b>	<b>10.375,00</b>	<b>3.185,00</b>	<b>2.935,00</b>	<b>1.540,00</b>
<b>Leimholz Lasur</b>	Art.-Nr. 12490LG4	12490L4	12490LP4	12490LN4	12490LÖ4	12490LT4	12496L4	12499L4	
	€/Stück	<b>10.960,00</b>	<b>11.875,00</b>	<b>10.820,00</b>	<b>12.970,00</b>	<b>15.835,00</b>	<b>6.345,00</b>	<b>5.995,00</b>	
<b>Pfostenanker</b>	Art.-Nr. 08743K						<b>80,60</b>	<b>80,60</b>	
<b>inkl. Zubehör</b>	€/Set	<b>483,60</b>	<b>12 Stück (800 mm)</b>				<b>2 Stück</b>	<b>2 Stück</b>	
<b>Alu-Blenden- abdeckung</b>	Art.-Nr. 12490AL*	12490AL.9**							
	€/Set	<b>450,00</b>	<b>780,00</b>						

Option: Komfortblenden und Leimholzbogen S.40-43/ \*Stucco blank/\*\*farbig glatt/ H-Anker extra bestellen

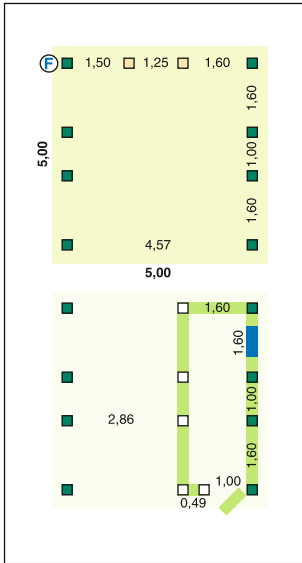


# Breite 5,00 m



**Zulässige Schneelast  
150 kg/m<sup>2</sup>**

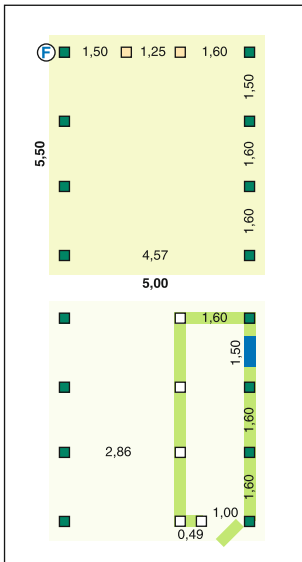
## Carport Variant 5x5 optional mit integriertem Geräteraum



Flachdach							Ergänzungs- paket	Geräte- raum Wedemark
Holzart/Dacheindeckung	Alu* Antitropf	Stahl** Antitropf	Kunststoff transparent	EPDM 1,5 mm	Öko-Dach- begrünung	Bitumen- Dach		
<b>Vollholz KD+</b>	Art.-Nr. 12550GA	12550A	12550PA	12550NA	12550ÖA	12550BT	12510A	12550AS
<b>Vollholz KDG</b>	Art.-Nr. 12550G2	12550A2	12550P2	12550N2	12550Ö2	12550B2	12510A2	12550A2
	€/Stück	<b>3.115,00</b>	<b>3.595,00</b>	<b>3.220,00</b>	<b>4.435,00</b>	<b>5.710,00</b>	<b>169,00</b>	<b>2.890,00</b>
<b>Douglasie</b>	Art.-Nr. 12550DG	12550D	12550DP	12550DN	12550DÖ	12550DT	12510D	12550DS
<b>unbehandelt</b>	€/Stück	<b>4.290,00</b>	<b>4.860,00</b>	<b>4.425,00</b>	<b>6.080,00</b>	<b>7.355,00</b>	<b>349,00</b>	<b>4.015,00</b>
<b>Leimholz KD+</b>	Art.-Nr. 12550LG	12550L	12550LP	12550LN	12550LÖ	12550LT	12510L	12550LS
<b>Leimholz KDG</b>	Art.-Nr. 12550LG2	12550L2	12550LP2	12550LN2	12550LÖ2	12550LT2	12510L2	12550LS2
	€/Stück	<b>4.855,00</b>	<b>5.360,00</b>	<b>5.105,00</b>	<b>6.030,00</b>	<b>7.370,00</b>	<b>375,00</b>	<b>3.365,00</b>
<b>Leimholz Lasur</b>	Art.-Nr. 12550LG4	12550L4	12550LP4	12550LN4	12550LÖ4	12550LT4	12510L4	12550LS4
	€/Stück	<b>8.920,00</b>	<b>9.490,00</b>	<b>9.025,00</b>	<b>10.225,00</b>	<b>11.500,00</b>	<b>525,00</b>	<b>6.575,00</b>
<b>Pfostenanker</b>	Art.-Nr. 08743K						<b>80,60</b>	<b>201,50</b>
<b>inkl. Zubehör</b>	€/Set	<b>322,40</b>	<b>8 Stück (800 mm)</b>				<b>2 Stück</b>	<b>5 Stück</b>
<b>Alu-Blenden- abdeckung</b>	Art.-Nr. 12550AL*	12550AL9**						
	€/Set	<b>370,00</b>	<b>615,00</b>					

Option: Komfortblenden und Leimholzbogen S.40-43/\*Stucco blank/\*\*farbig glatt/H-Anker extra bestellen

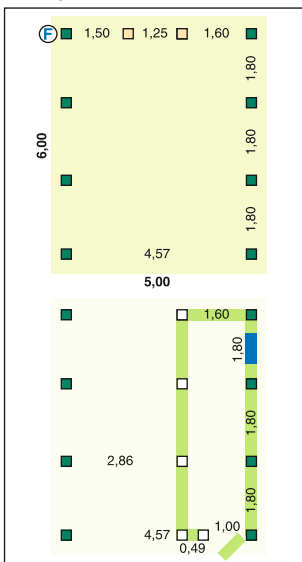
## Carport Variant 5x5,5 optional mit integriertem Geräteraum



Flachdach							Ergänzungs- paket	Geräte- raum Wedemark
Holzart/Dacheindeckung	Alu* Antitropf	Stahl** Antitropf	Kunststoff transparent	EPDM 1,5 mm	Öko-Dach- begrünung	Bitumen- Dach		
<b>Vollholz KD+</b>	Art.-Nr. 12555GA	12555A	12555PA	12555NA	12555ÖA	12555BT	12510A	12555AS
<b>Vollholz KDG</b>	Art.-Nr. 12555G2	12555A2	12555P2	12555N2	12555Ö2	12555B2	12510A2	12555A2
	€/Stück	<b>3.275,00</b>	<b>3.815,00</b>	<b>3.425,00</b>	<b>5.045,00</b>	<b>6.355,00</b>	<b>169,00</b>	<b>3.005,00</b>
<b>Douglasie</b>	Art.-Nr. 12555DG	12555D	12555DP	12555DN	12555DÖ	12555DT	12510D	12555DS
<b>unbehandelt</b>	€/Stück	<b>4.485,00</b>	<b>5.115,00</b>	<b>4.665,00</b>	<b>6.880,00</b>	<b>8.215,00</b>	<b>349,00</b>	<b>4.175,00</b>
<b>Leimholz KD+</b>	Art.-Nr. 12555LG	12555L	12555LP	12555LN	12555LÖ	12555LT	12510L	12555LS
<b>Leimholz KDG</b>	Art.-Nr. 12555LG2	12555L2	12555LP2	12555LN2	12555LÖ2	12555LT2	12510L2	12555LS2
	€/Stück	<b>5.065,00</b>	<b>5.595,00</b>	<b>5.330,00</b>	<b>6.770,00</b>	<b>8.185,00</b>	<b>375,00</b>	<b>3.490,00</b>
<b>Leimholz Lasur</b>	Art.-Nr. 12555LG4	12555L4	12555LP4	12555LN4	12555LÖ4	12555LT4	12510L4	12555LS4
	€/Stück	<b>9.380,00</b>	<b>9.995,00</b>	<b>9.515,00</b>	<b>11.240,00</b>	<b>12.580,00</b>	<b>525,00</b>	<b>6.915,00</b>
<b>Pfostenanker</b>	Art.-Nr. 08743K						<b>80,60</b>	<b>201,50</b>
<b>inkl. Zubehör</b>	€/Set	<b>322,40</b>	<b>8 Stück (800 mm)</b>				<b>2 Stück</b>	<b>5 Stück</b>
<b>Alu-Blenden- abdeckung</b>	Art.-Nr. 12555AL*	12555AL9**						
	€/Set	<b>370,00</b>	<b>670,00</b>					

Option: Komfortblenden und Leimholzbogen S.40-43/\*Stucco blank/\*\*farbig glatt/H-Anker extra bestellen

## Carport Variant 5x6 optional mit integriertem Geräteraum



Flachdach							Ergänzungs- paket	Geräte- raum Wedemark
Holzart/Dacheindeckung	Alu* Antitropf	Stahl** Antitropf	Kunststoff transparent	EPDM 1,5 mm	Öko-Dach- begrünung	Bitumen- Dach		
<b>Vollholz KD+</b>	Art.-Nr. 12560GA	12560A	12560PA	12560NA	12560ÖA	12560BT	12510A	12560AS
<b>Vollholz KDG</b>	Art.-Nr. 12560G2	12560A2	12560P2	12560N2	12560Ö2	12560B2	12510A2	12560A2
	€/Stück	<b>3.490,00</b>	<b>4.075,00</b>	<b>3.535,00</b>	<b>5.245,00</b>	<b>6.715,00</b>	<b>169,00</b>	<b>3.225,00</b>
<b>Douglasie</b>	Art.-Nr. 12560DG	12560D	12560DP	12560DN	12560DÖ	12560DT	12510D	12560DS
<b>unbehandelt</b>	€/Stück	<b>4.755,00</b>	<b>5.435,00</b>	<b>4.825,00</b>	<b>7.135,00</b>	<b>8.620,00</b>	<b>349,00</b>	<b>4.445,00</b>
<b>Leimholz KD+</b>	Art.-Nr. 12560LG	12560L	12560LP	12560LN	12560LÖ	12560LT	12510L	12560LS
<b>Leimholz KDG</b>	Art.-Nr. 12560LG2	12560L2	12560LP2	12560LN2	12560LÖ2	12560LT2	12510L2	12560LS2
	€/Stück	<b>5.460,00</b>	<b>6.015,00</b>	<b>5.585,00</b>	<b>7.115,00</b>	<b>8.690,00</b>	<b>375,00</b>	<b>3.710,00</b>
<b>Leimholz Lasur</b>	Art.-Nr. 12560LG4	12560L4	12560LP4	12560LN4	12560LÖ4	12560LT4	12510L4	12560LS4
	€/Stück	<b>10.055,00</b>	<b>10.735,00</b>	<b>10.065,00</b>	<b>11.895,00</b>	<b>13.400,00</b>	<b>525,00</b>	<b>7.415,00</b>
<b>Pfostenanker</b>	Art.-Nr. 08743K						<b>80,60</b>	<b>201,50</b>
<b>inkl. Zubehör</b>	€/Set	<b>322,40</b>	<b>8 Stück (800 mm)</b>				<b>2 Stück</b>	<b>5 Stück</b>
<b>Alu-Blenden- abdeckung</b>	Art.-Nr. 12560AL*	12560AL9**						
	€/Set	<b>410,00</b>	<b>670,00</b>					

Option: Komfortblenden und Leimholzbogen S.40-43/\*Stucco blank/\*\*farbig glatt/H-Anker extra bestellen

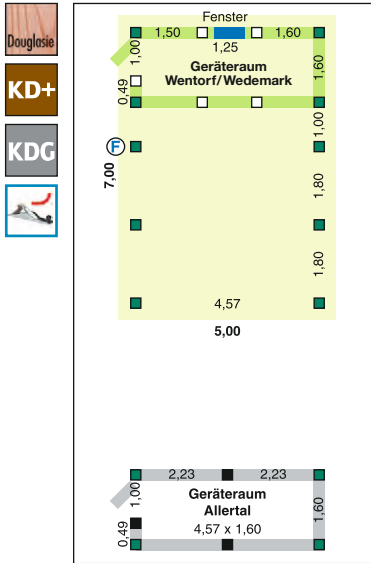




### Preisberechnung für Zwischengrößen!

Kalkulieren Sie zum nächst größeren Normcarport zzgl. € 125,00 für eine abweichende Breite und/oder zzgl. € 250,00 für eine abweichende Länge.

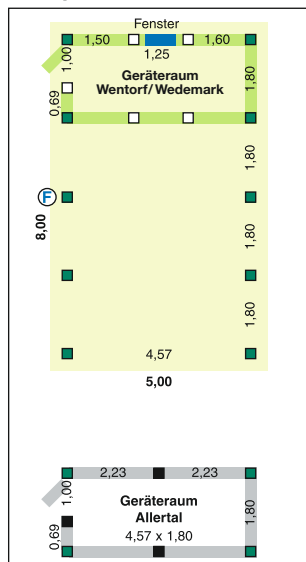
## Carport Variant 5 x 7 optional mit integriertem Geräteraum



Flachdach							Geräte- raum Wentorf	Geräte- raum Wedemark	Geräte- raum Allertal
Holzart/Dacheindeckung	Alu* Antitropf	Stahl** Antitropf	Kunststoff transparent	EPDM 1,5 mm	Öko-Dach- begrünung	Bitumen- Dach			
<b>Vollholz KD+</b>	Art.-Nr. 12570GA	12570A	12570PA	12570NA	12570ÖA	12570BT	12576A	12577A	12575A
<b>Vollholz KDG</b>	Art.-Nr. 12570G2	12570A2	12570P2	12570N2	12570Ö2	12570B2	12576A2	12577A2	12575A2
	€/Stück	<b>3.950,00</b>	<b>4.645,00</b>	<b>3.925,00</b>	<b>5.860,00</b>	<b>7.660,00</b>	<b>3.090,00</b>	<b>2.830,00</b>	<b>1.695,00</b>
<b>Douglasie</b>	Art.-Nr. 12570DG	12570D	12570DP	12570DN	12570DÖ	12570DT	12576D	12577D	12575D
<b>unbehandelt</b>	€/Stück	<b>5.420,00</b>	<b>6.230,00</b>	<b>5.420,00</b>	<b>8.020,00</b>	<b>9.845,00</b>	<b>4.280,00</b>	<b>3.995,00</b>	<b>2.545,00</b>
<b>Leimholz KD+</b>	Art.-Nr. 12570LG	12570L	12570LP	12570LN	12570LÖ	12570LT	12576L	12577L	12575L
<b>Leimholz KDG</b>	Art.-Nr. 12570LG2	12570L2	12570LP2	12570LN2	12570LÖ2	12570LT2	12576L2	12577L2	12575L2
	€/Stück	<b>6.235,00</b>	<b>6.895,00</b>	<b>6.270,00</b>	<b>8.010,00</b>	<b>9.930,00</b>	<b>3.590,00</b>	<b>3.385,00</b>	<b>1.915,00</b>
<b>Leimholz Lasur</b>	Art.-Nr. 12570LG4	12570L4	12570LP4	12570LN4	12570LÖ4	12570LT4	12576L4	12577L4	
	€/Stück	<b>11.505,00</b>	<b>12.310,00</b>	<b>11.410,00</b>	<b>13.510,00</b>	<b>15.340,00</b>	<b>6.900,00</b>	<b>6.620,00</b>	
<b>Pfostenanker</b>	Art.-Nr. 08743K						<b>201,50</b>	<b>201,50</b>	<b>120,90</b>
<b>inkl. Zubehör</b>	€/Set	<b>403,00</b>	<b>10 Stück (800 mm)</b>				<b>5 Stück</b>	<b>5 Stück</b>	<b>3 Stück</b>
<b>Alu-Blenden- abdeckung</b>	Art.-Nr. 12570AL*	12570AL.9**							
	€/Set	<b>410,00</b>	<b>730,00</b>						

Option: Komfortblenden und Leimholzbogen S.40-43/ \*Stucco blank/\*\*farbig glatt/H-Anker extra bestellen

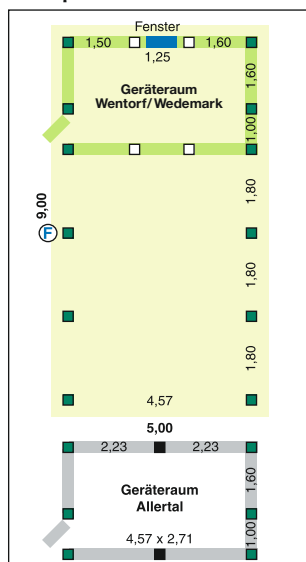
## Carport Variant 5 x 8 optional mit integriertem Geräteraum



Flachdach							Geräte- raum Wentorf	Geräte- raum Wedemark	Geräte- raum Allertal
Holzart/Dacheindeckung	Alu* Antitropf	Stahl** Antitropf	Kunststoff transparent	EPDM 1,5 mm	Öko-Dach- begrünung	Bitumen- Dach			
<b>Vollholz KD+</b>	Art.-Nr. 12580GA	12580A	12580PA	12580NA	12580ÖA	12580BT	12586A	12588A	12585A
<b>Vollholz KDG</b>	Art.-Nr. 12580G2	12580A2	12580P2	12580N2	12580Ö2	12580B2	12586A2	12588A2	12585A2
	€/Stück	<b>4.350,00</b>	<b>5.140,00</b>	<b>4.265,00</b>	<b>6.475,00</b>	<b>8.545,00</b>	<b>3.095,00</b>	<b>2.865,00</b>	<b>1.745,00</b>
<b>Douglasie</b>	Art.-Nr. 12580DG	12580D	12580DP	12580DN	12580DÖ	12580DT	12586D	12588D	12585D
<b>unbehandelt</b>	€/Stück	<b>5.920,00</b>	<b>6.835,00</b>	<b>5.845,00</b>	<b>8.825,00</b>	<b>10.920,00</b>	<b>4.295,00</b>	<b>4.050,00</b>	<b>2.610,00</b>
<b>Leimholz KD+</b>	Art.-Nr. 12580LG	12580L	12580LP	12580LN	12580LÖ	12580LT	12586L	12588L	12585L
<b>Leimholz KDG</b>	Art.-Nr. 12580LG2	12580L2	12580LP2	12580LN2	12580LÖ2	12580LT2	12586L2	12588L2	12585L2
	€/Stück	<b>6.820,00</b>	<b>7.580,00</b>	<b>6.775,00</b>	<b>8.790,00</b>	<b>10.985,00</b>	<b>3.595,00</b>	<b>3.420,00</b>	<b>1.960,00</b>
<b>Leimholz Lasur</b>	Art.-Nr. 12580LG4	12580L4	12580LP4	12580LN4	12580LÖ4	12580LT4	12586L4	12588L4	
	€/Stück	<b>12.725,00</b>	<b>13.635,00</b>	<b>12.530,00</b>	<b>14.940,00</b>	<b>17.035,00</b>	<b>6.995,00</b>	<b>6.745,00</b>	
<b>Pfostenanker</b>	Art.-Nr. 08743K						<b>201,50</b>	<b>201,50</b>	<b>120,90</b>
<b>inkl. Zubehör</b>	€/Set	<b>403,00</b>	<b>10 Stück (800 mm)</b>				<b>5 Stück</b>	<b>5 Stück</b>	<b>3 Stück</b>
<b>Alu-Blenden- abdeckung</b>	Art.-Nr. 12580AL*	12580AL.9**							
	€/Set	<b>450,00</b>	<b>780,00</b>						

Option: Komfortblenden und Leimholzbogen S.40-43/ \*Stucco blank/\*\*farbig glatt/H-Anker extra bestellen

## Carport Variant 5 x 9 optional mit integriertem Geräteraum



Flachdach							Geräte- raum Wentorf	Geräte- raum Wedemark	Geräte- raum Allertal
Holzart/Dacheindeckung	Alu* Antitropf	Stahl** Antitropf	Kunststoff transparent	EPDM 1,5 mm	Öko-Dach- begrünung	Bitumen- Dach			
<b>Vollholz KD+</b>	Art.-Nr. 12590GA	12590A	12590PA	12590NA	12590ÖA	12590BT	12596A	12599A	12595A
<b>Vollholz KDG</b>	Art.-Nr. 12590G2	12590A2	12590P2	12590N2	12590Ö2	12590B2	12596A2	12599A2	12595A2
	€/Stück	<b>4.790,00</b>	<b>5.675,00</b>	<b>4.755,00</b>	<b>7.185,00</b>	<b>9.495,00</b>	<b>3.385,00</b>	<b>3.065,00</b>	<b>1.875,00</b>
<b>Douglasie</b>	Art.-Nr. 12590DG	12590D	12590DP	12590DN	12590DÖ	12590DT	12596D	12599D	12595D
<b>unbehandelt</b>	€/Stück	<b>6.575,00</b>	<b>7.595,00</b>	<b>6.590,00</b>	<b>9.800,00</b>	<b>12.175,00</b>	<b>4.595,00</b>	<b>4.265,00</b>	<b>2.745,00</b>
<b>Leimholz KD+</b>	Art.-Nr. 12590LG	12590L	12590LP	12590LN	12590LÖ	12590LT	12596L	12599L	12595L
<b>Leimholz KDG</b>	Art.-Nr. 12590LG2	12590L2	12590LP2	12590LN2	12590LÖ2	12590LT2	12596L2	12599L2	12595L2
	€/Stück	<b>7.575,00</b>	<b>8.425,00</b>	<b>7.690,00</b>	<b>9.745,00</b>	<b>12.230,00</b>	<b>3.815,00</b>	<b>3.565,00</b>	<b>2.030,00</b>
<b>Leimholz Lasur</b>	Art.-Nr. 12590LG4	12590L4	12590LP4	12590LN4	12590LÖ4	12590LT4	12596L4	12599L4	
	€/Stück	<b>14.060,00</b>	<b>15.080,00</b>	<b>14.015,00</b>	<b>16.505,00</b>	<b>18.875,00</b>	<b>7.555,00</b>	<b>7.220,00</b>	
<b>Pfostenanker</b>	Art.-Nr. 08743K						<b>161,20</b>	<b>161,20</b>	<b>80,60</b>
<b>inkl. Zubehör</b>	€/Set	<b>483,60</b>	<b>12 Stück (800 mm)</b>				<b>4 Stück</b>	<b>4 Stück</b>	<b>2 Stück</b>
<b>Alu-Blenden- abdeckung</b>	Art.-Nr. 12590AL*	12590AL.9**							
	€/Set	<b>490,00</b>	<b>835,00</b>						

Option: Komfortblenden und Leimholzbogen S.40-43/ \*Stucco blank/\*\*farbig glatt/H-Anker extra bestellen

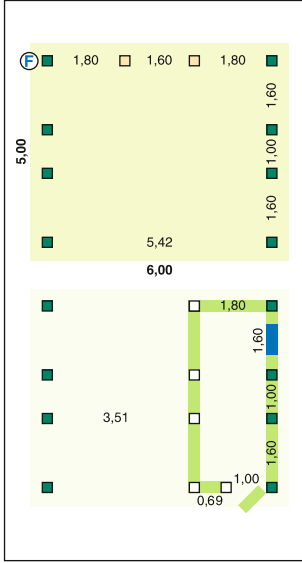


# Breite 6,00 m



**Zulässige Schneelast  
150 kg/m<sup>2</sup>**

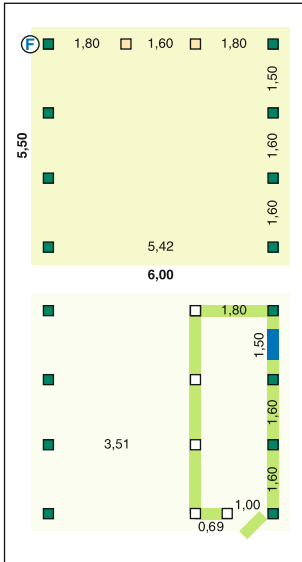
## Carport Variant 6x5 optional mit integriertem Geräteraum



Flachdach							Ergänzungs- paket	Geräte- raum Wedemark
Holzart/Dacheindeckung	Alu* Antitropf	Stahl** Antitropf	Kunststoff transparent	EPDM 1,5 mm	Öko-Dach- begrünung	Bitumen- Dach		
<b>Vollholz KD+</b>	Art.-Nr. 12650GA	12650A	12650PA	12650NA	12650ÖA	12650BT	12610A	12650AS
<b>Vollholz KDG</b>	Art.-Nr. 12650G2	12650A2	12650P2	12650N2	12650Ö2	12650B2	12610A2	12650A2
	€/Stück	<b>3.495,00</b>	<b>4.115,00</b>	<b>3.630,00</b>	<b>5.255,00</b>	<b>9.495,00</b>	<b>185,00</b>	<b>2.945,00</b>
<b>Douglasie</b>	Art.-Nr. 12650DG	12650D	12650DP	12650DN	12650DÖ	12650DT	12610D	12650DS
<b>unbehandelt</b>	€/Stück	<b>4.770,00</b>	<b>5.485,00</b>	<b>4.945,00</b>	<b>7.065,00</b>	<b>10.855,00</b>	<b>375,00</b>	<b>4.085,00</b>
<b>Leimholz KD+</b>	Art.-Nr. 12650LG	12650L	12650LP	12650LN	12650LÖ	12650LT	12610L	12650LS
<b>Leimholz KDG</b>	Art.-Nr. 12650LG2	12650L2	12650LP2	12650LN2	12650LÖ2	12650LT2	12610L2	12650LS2
	€/Stück	<b>5.500,00</b>	<b>6.090,00</b>	<b>5.770,00</b>	<b>7.140,00</b>	<b>10.035,00</b>	<b>399,00</b>	<b>3.420,00</b>
<b>Leimholz Lasur</b>	Art.-Nr. 12650LG4	12650L4	12650LP4	12650LN4	12650LÖ4	12650LT4	12610L4	12650LS4
	€/Stück	<b>10.095,00</b>	<b>10.815,00</b>	<b>10.250,00</b>	<b>11.925,00</b>	<b>14.845,00</b>	<b>585,00</b>	<b>6.720,00</b>
<b>Pfostenanker</b>	Art.-Nr. 08743K						<b>80,60</b>	<b>201,50</b>
<b>inkl. Zubehör</b>	€/Set	<b>322,40</b>	<b>8 Stück (800 mm)</b>				<b>2 Stück</b>	<b>5 Stück</b>
<b>Alu-Blenden- abdeckung</b>	Art.-Nr. 12650AL*	12650AL9**						
	€/Set	<b>410,00</b>	<b>670,00</b>					

Option: Komfortblenden und Leimholzbogen S.40-43/\*Stucco blank/\*\*farbig glatt/H-Anker extra bestellen

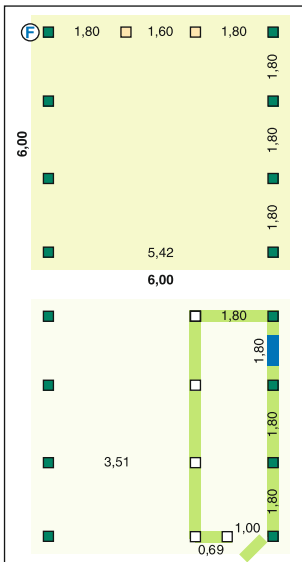
## Carport Variant 6x5,5 optional mit integriertem Geräteraum



Flachdach							Ergänzungs- paket	Geräte- raum Wedemark
Holzart/Dacheindeckung	Alu* Antitropf	Stahl** Antitropf	Kunststoff transparent	EPDM 1,5 mm	Öko-Dach- begrünung	Bitumen- Dach		
<b>Vollholz KD+</b>	Art.-Nr. 12655GA	12655A	12655PA	12655NA	12655ÖA	12655BT	12610A	12655AS
<b>Vollholz KDG</b>	Art.-Nr. 12655G2	12655A2	12655P2	12655N2	12655Ö2	12655B2	12610A2	12655A2
	€/Stück	<b>3.685,00</b>	<b>4.365,00</b>	<b>3.865,00</b>	<b>5.960,00</b>	<b>10.640,00</b>	<b>185,00</b>	<b>3.060,00</b>
<b>Douglasie</b>	Art.-Nr. 12655DG	12655D	12655DP	12655DN	12655DÖ	12655DT	12610D	12655DS
<b>unbehandelt</b>	€/Stück	<b>4.990,00</b>	<b>5.770,00</b>	<b>5.210,00</b>	<b>8.010,00</b>	<b>12.195,00</b>	<b>375,00</b>	<b>4.245,00</b>
<b>Leimholz KD+</b>	Art.-Nr. 12655LG	12655L	12655LP	12655LN	12655LÖ	12655LT	12610L	12655LS
<b>Leimholz KDG</b>	Art.-Nr. 12655LG2	12655L2	12655LP2	12655LN2	12655LÖ2	12655LT2	12610L2	12655LS2
	€/Stück	<b>5.715,00</b>	<b>6.365,00</b>	<b>6.025,00</b>	<b>8.015,00</b>	<b>11.190,00</b>	<b>399,00</b>	<b>3.545,00</b>
<b>Leimholz Lasur</b>	Art.-Nr. 12655LG4	12655L4	12655LP4	12655LN4	12655LÖ4	12655LT4	12610L4	12655LS4
	€/Stück	<b>10.620,00</b>	<b>11.405,00</b>	<b>10.805,00</b>	<b>13.120,00</b>	<b>16.325,00</b>	<b>585,00</b>	<b>7.080,00</b>
<b>Pfostenanker</b>	Art.-Nr. 08743K						<b>80,60</b>	<b>201,50</b>
<b>inkl. Zubehör</b>	€/Set	<b>322,40</b>	<b>8 Stück (800 mm)</b>				<b>2 Stück</b>	<b>5 Stück</b>
<b>Alu-Blenden- abdeckung</b>	Art.-Nr. 12655AL*	12655AL9**						
	€/Set	<b>410,00</b>	<b>725,00</b>					

Option: Komfortblenden und Leimholzbogen S.40-43/\*Stucco blank/\*\*farbig glatt/H-Anker extra bestellen

## Carport Variant 6x6 optional mit integriertem Geräteraum



Flachdach							Ergänzungs- paket	Geräte- raum Wedemark
Holzart/Dacheindeckung	Alu* Antitropf	Stahl** Antitropf	Kunststoff transparent	EPDM 1,5 mm	Öko-Dach- begrünung	Bitumen- Dach		
<b>Vollholz KD+</b>	Art.-Nr. 12660GA	12660A	12660PA	12660NA	12660ÖA	12660BT	12610A	12660AS
<b>Vollholz KDG</b>	Art.-Nr. 12660G2	12660A2	12660P2	12660N2	12660Ö2	12660B2	12610A2	12660A2
	€/Stück	<b>3.935,00</b>	<b>4.670,00</b>	<b>3.995,00</b>	<b>6.205,00</b>	<b>11.410,00</b>	<b>185,00</b>	<b>3.280,00</b>
<b>Douglasie</b>	Art.-Nr. 12660DG	12660D	12660DP	12660DN	12660DÖ	12660DT	12610D	12660DS
<b>unbehandelt</b>	€/Stück	<b>5.305,00</b>	<b>6.155,00</b>	<b>5.405,00</b>	<b>8.315,00</b>	<b>12.955,00</b>	<b>375,00</b>	<b>4.515,00</b>
<b>Leimholz KD+</b>	Art.-Nr. 12660LG	12660L	12660LP	12660LN	12660LÖ	12660LT	12610L	12660LS
<b>Leimholz KDG</b>	Art.-Nr. 12660LG2	12660L2	12660LP2	12660LN2	12660LÖ2	12660LT2	12610L2	12660LS2
	€/Stück	<b>6.145,00</b>	<b>6.855,00</b>	<b>6.325,00</b>	<b>8.430,00</b>	<b>11.950,00</b>	<b>399,00</b>	<b>3.770,00</b>
<b>Leimholz Lasur</b>	Art.-Nr. 12660LG4	12660L4	12660LP4	12660LN4	12660LÖ4	12660LT4	12610L4	12660LS4
	€/Stück	<b>11.360,00</b>	<b>12.210,00</b>	<b>11.410,00</b>	<b>13.850,00</b>	<b>17.405,00</b>	<b>585,00</b>	<b>7.530,00</b>
<b>Pfostenanker</b>	Art.-Nr. 08743K						<b>80,60</b>	<b>201,50</b>
<b>inkl. Zubehör</b>	€/Set	<b>322,40</b>	<b>8 Stück (800 mm)</b>				<b>2 Stück</b>	<b>5 Stück</b>
<b>Alu-Blenden- abdeckung</b>	Art.-Nr. 12660AL*	12660AL9**						
	€/Set	<b>410,00</b>	<b>730,00</b>					

Option: Komfortblenden und Leimholzbogen S.40-43/\*Stucco blank/\*\*farbig glatt/H-Anker extra bestellen

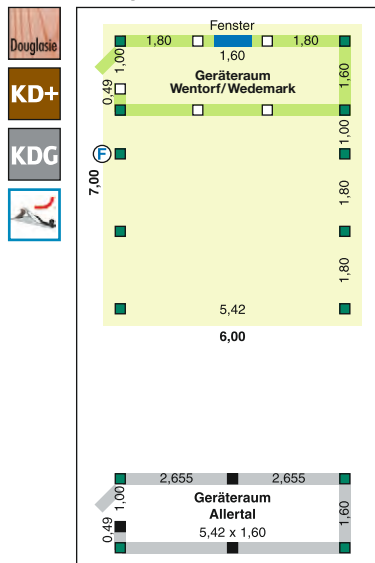




**Preisberechnung für Zwischengrößen!**

Kalkulieren Sie zum nächst größeren Normcarport zzgl. € 125,00 für eine abweichende Breite und/oder zzgl. € 250,00 für eine abweichende Länge.

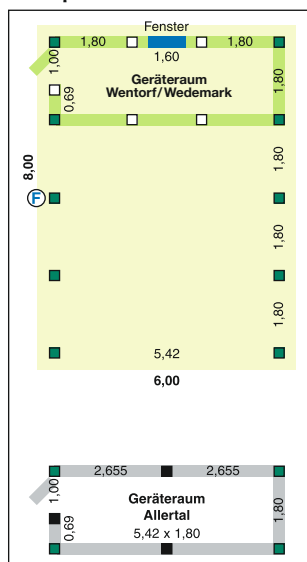
**Carport Variant 6 x 7 optional mit integriertem Geräteraum**



Flachdach							Geräte- raum Wentorf	Geräte- raum Wedemark	Geräte- raum Allertal
Holzart/Dacheindeckung	Alu* Antitropf	Stahl** Antitropf	Kunststoff transparent	EPDM 1,5 mm	Öko-Dach- begrünung	Bitumen- Dach			
<b>Vollholz KD+</b>	Art.-Nr. 12670GA	12670A	12670PA	12670NA	12670ÖA	12670BT	12676A	12677A	12675A
<b>Vollholz KDG</b>	Art.-Nr. 12670G2	12670A2	12670P2	12670N2	12670Ö2	12670B2	12676A2	12677A2	12675A2
	€/Stück	<b>4.445,00</b>	<b>5.325,00</b>	<b>4.435,00</b>	<b>6.780,00</b>	<b>12.850,00</b>	<b>3.370,00</b>	<b>3.075,00</b>	<b>1.870,00</b>
<b>Douglasie</b>	Art.-Nr. 12670DG	12670D	12670DP	12670DN	12670ÖD	12670DT	12676D	12677D	12675D
<b>unbehandelt</b>	€/Stück	<b>6.040,00</b>	<b>7.040,00</b>	<b>6.050,00</b>	<b>9.115,00</b>	<b>14.615,00</b>	<b>4.655,00</b>	<b>4.335,00</b>	<b>2.790,00</b>
<b>Leimholz KD+</b>	Art.-Nr. 12670LG	12670L	12670LP	12670LN	12670LÖ	12670LT	12676L	12677L	12675L
<b>Leimholz KDG</b>	Art.-Nr. 12670LG2	12670L2	12670LP2	12670LN2	12670LÖ2	12670LT2	12676L2	12677L2	12675L2
	€/Stück	<b>6.995,00</b>	<b>7.850,00</b>	<b>7.080,00</b>	<b>9.140,00</b>	<b>13.525,00</b>	<b>3.885,00</b>	<b>3.660,00</b>	<b>2.085,00</b>
<b>Leimholz Lasur</b>	Art.-Nr. 12670LG4	12670L4	12670LP4	12670LN4	12670LÖ4	12670LT4	12676L4	12677L4	
	€/Stück	<b>13.010,00</b>	<b>14.015,00</b>	<b>12.935,00</b>	<b>15.385,00</b>	<b>19.800,00</b>	<b>7.595,00</b>	<b>7.280,00</b>	
<b>Pfostenanker</b>	Art.-Nr. 08743K						<b>201,50</b>	<b>201,50</b>	<b>120,90</b>
<b>inkl. Zubehör</b>	€/Set	<b>403,00</b>	<b>10 Stück (800 mm)</b>				<b>5 Stück</b>	<b>5 Stück</b>	<b>3 Stück</b>
<b>Alu-Blenden- abdeckung</b>	Art.-Nr. 12670AL*	12670AL.9**							
	€/Set	<b>450,00</b>	<b>780,00</b>						

Option: Komfortblenden und Leimholzbogen S.40-43/ \*Stucco blank/\*\*farbig glatt/ H-Anker extra bestellen

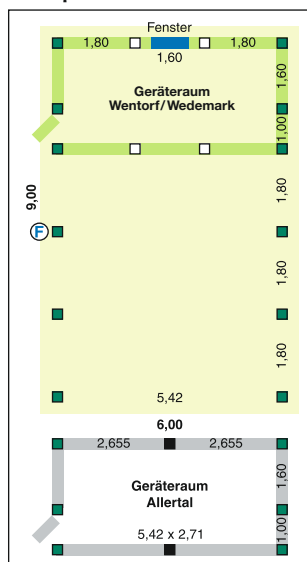
**Carport Variant 6 x 8 optional mit integriertem Geräteraum**



Flachdach							Geräte- raum Wentorf	Geräte- raum Wedemark	Geräte- raum Allertal
Holzart/Dacheindeckung	Alu* Antitropf	Stahl** Antitropf	Kunststoff transparent	EPDM 1,5 mm	Öko-Dach- begrünung	Bitumen- Dach			
<b>Vollholz KD+</b>	Art.-Nr. 12680GA	12680A	12680PA	12680NA	12680ÖA	12680BT	12686A	12688A	12685A
<b>Vollholz KDG</b>	Art.-Nr. 12680G2	12680A2	12680P2	12680N2	12680Ö2	12680B2	12686A2	12688A2	12685A2
	€/Stück	<b>4.895,00</b>	<b>5.895,00</b>	<b>4.825,00</b>	<b>7.795,00</b>	<b>14.750,00</b>	<b>3.390,00</b>	<b>3.130,00</b>	<b>1.910,00</b>
<b>Douglasie</b>	Art.-Nr. 12680DG	12680D	12680DP	12680DN	12680ÖD	12680DT	12686D	12688D	12685D
<b>unbehandelt</b>	€/Stück	<b>6.605,00</b>	<b>7.745,00</b>	<b>6.540,00</b>	<b>10.365,00</b>	<b>16.560,00</b>	<b>4.690,00</b>	<b>4.410,00</b>	<b>2.855,00</b>
<b>Leimholz KD+</b>	Art.-Nr. 12680LG	12680L	12680LP	12680LN	12680LÖ	12680LT	12686L	12688L	12685L
<b>Leimholz KDG</b>	Art.-Nr. 12680LG2	12680L2	12680LP2	12680LN2	12680LÖ2	12680LT2	12686L2	12688L2	12685L2
	€/Stück	<b>7.755,00</b>	<b>8.650,00</b>	<b>7.665,00</b>	<b>10.680,00</b>	<b>15.425,00</b>	<b>3.895,00</b>	<b>3.720,00</b>	<b>2.125,00</b>
<b>Leimholz Lasur</b>	Art.-Nr. 12680LG4	12680L4	12680LP4	12680LN4	12680LÖ4	12680LT4	12686L4	12688L4	
	€/Stück	<b>14.355,00</b>	<b>15.495,00</b>	<b>14.170,00</b>	<b>17.520,00</b>	<b>22.300,00</b>	<b>7.695,00</b>	<b>7.415,00</b>	
<b>Pfostenanker</b>	Art.-Nr. 08743K						<b>201,50</b>	<b>201,50</b>	<b>120,90</b>
<b>inkl. Zubehör</b>	€/Set	<b>403,00</b>	<b>10 Stück (800 mm)</b>				<b>5 Stück</b>	<b>5 Stück</b>	<b>3 Stück</b>
<b>Alu-Blenden- abdeckung</b>	Art.-Nr. 12680AL*	12680AL.9**							
	€/Set	<b>490,00</b>	<b>835,00</b>						

Option: Komfortblenden und Leimholzbogen S.40-43/ \*Stucco blank/\*\*farbig glatt/ H-Anker extra bestellen

**Carport Variant 6 x 9 optional mit integriertem Geräteraum**



Flachdach							Geräte- raum Wentorf	Geräte- raum Wedemark	Geräte- raum Allertal
Holzart/Dacheindeckung	Alu* Antitropf	Stahl** Antitropf	Kunststoff transparent	EPDM 1,5 mm	Öko-Dach- begrünung	Bitumen- Dach			
<b>Vollholz KD+</b>	Art.-Nr. 12690GA	12690A	12690PA	12690NA	12690ÖA	12690BT	12696A	12699A	12695A
<b>Vollholz KDG</b>	Art.-Nr. 12690G2	12690A2	12690P2	12690N2	12690Ö2	12690B2	12696A2	12699A2	12695A2
	€/Stück	<b>5.395,00</b>	<b>6.520,00</b>	<b>5.380,00</b>	<b>8.595,00</b>	<b>16.170,00</b>	<b>3.675,00</b>	<b>3.330,00</b>	<b>2.080,00</b>
<b>Douglasie</b>	Art.-Nr. 12690DG	12690D	12690DP	12690DN	12690ÖD	12690DT	12696D	12699D	12695D
<b>unbehandelt</b>	€/Stück	<b>7.325,00</b>	<b>8.595,00</b>	<b>7.375,00</b>	<b>11.590,00</b>	<b>18.345,00</b>	<b>4.995,00</b>	<b>4.625,00</b>	<b>3.025,00</b>
<b>Leimholz KD+</b>	Art.-Nr. 12690LG	12690L	12690LP	12690LN	12690LÖ	12690LT	12696L	12699L	12695L
<b>Leimholz KDG</b>	Art.-Nr. 12690LG2	12690L2	12690LP2	12690LN2	12690LÖ2	12690LT2	12696L2	12699L2	12695L2
	€/Stück	<b>8.595,00</b>	<b>9.595,00</b>	<b>8.695,00</b>	<b>11.780,00</b>	<b>16.975,00</b>	<b>4.125,00</b>	<b>3.860,00</b>	<b>2.235,00</b>
<b>Leimholz Lasur</b>	Art.-Nr. 12690LG4	12690L4	12690LP4	12690LN4	12690LÖ4	12690LT4	12696L4	12699L4	
	€/Stück	<b>15.935,00</b>	<b>17.215,00</b>	<b>15.935,00</b>	<b>19.490,00</b>	<b>24.720,00</b>	<b>8.295,00</b>	<b>7.925,00</b>	
<b>Pfostenanker</b>	Art.-Nr. 08743K						<b>161,20</b>	<b>161,20</b>	<b>80,60</b>
<b>inkl. Zubehör</b>	€/Set	<b>483,60</b>	<b>12 Stück (800 mm)</b>				<b>4 Stück</b>	<b>4 Stück</b>	<b>2 Stück</b>
<b>Alu-Blenden- abdeckung</b>	Art.-Nr. 12690AL*	12690AL.9**							
	€/Set	<b>530,00</b>	<b>890,00</b>						

Option: Komfortblenden und Leimholzbogen S.40-43/ \*Stucco blank/\*\*farbig glatt/ H-Anker extra bestellen



# Hochcarport



**Zulässige Schneelast  
150 kg/m<sup>2</sup>**



Hochcarport 4 x 9 m, Pfostenlänge 3,50 m



Sonderausführung mit Sfpfosten

## Hochcarports der Serie Variant

Für Fahrzeuge wie Wohnmobile, Wohnwagen oder LKW haben wir unser Standard-Carportsortiment erweitert. Wir bieten Ihnen unsere komplette Carportserie Variant in drei höheren Standardausführungen an.

- Vollholzpfofen 11 x 11 cm und 2,40 m Länge  
(lichte Höhe Unterkante Holm von 2,31 m)
- Leimholzpfofen 14 x 14 cm und 3,00 m Länge,  
Klinkung 6 x 9 cm (lichte Höhe Unterkante Holm von 2,91 m)
- Leimholzpfofen 14 x 14 cm und 4,00 m Länge,  
Klinkung 6 x 9 cm (lichte Höhe Unterkante Holm 3,91 m)  
mit Kopfbändern ausgesteift

**Ökodach**  
auf Anfrage!

### So rechnen Sie Ihren Carport-Preis:

1. Sie wählen ein Carport in gewünschter Größe, Holzart und Dacheindeckung aus den Preistabellen Seite 22 - 29.
2. In der jeweiligen Tabelle finden Sie im unteren Streifen die Anzahl der Pfostenanker (= Anzahl der benötigten Pfosten).
3. Über die Anzahl der Pfosten ermitteln Sie aus der Tabelle auf dieser Seite den Aufpreis für das Carport in der gewünschten Höhe.

#### Preisfindung am Beispiel Carport 5 x 7

Carport KD+, Bedachung Alu-Antitropf (S. 27)	€	3.950,00
Aufpreis Carport 2,40 m hoch, 10 Pfosten (siehe unten)	+ €	190,00
H-Pfostenanker (10 Stk.) inkl. Zubehör, 111 mm (S. 48)	+ €	403,00
<b>Komplettpreis</b>	€	<b>4.543,00</b>

Aufpreis zum Standard-Carport Flachdach		Pfosten: 11 x 11 cm, 2,40 m hoch	
		Anker 111 x 800 mm	
Dacheindeckungen		alle	
Anzahl Pfosten im Standard-Carport H-Anker extra bestellen	Holzart	Art.-Nr.	Preis €
Carport 8 Pfosten	Vollholz KD+/KDG	12H0824	175,00
	Douglasie unbehandelt	12H0824D	240,00
	Leimholz KD+/KDG	12H0824L	230,00
	Leimholz Lasur	12H0824L4	250,00
Carport 10 Pfosten	Vollholz KD+/KDG	12H1024	190,00
	Douglasie unbehandelt	12H1024D	270,00
	Leimholz KD+/KDG	12H1024L	260,00
	Leimholz Lasur	12H1024L4	285,00
Carport 12 Pfosten	Vollholz KD+/KDG	12H1224	205,00
	Douglasie unbehandelt	12H1224D	300,00
	Leimholz KD+/KDG	12H1224L	285,00
	Leimholz Lasur	12H1224L4	320,00

Pfosten: 14 x 14 cm, 3,00 m hoch Immer Leimholz Fichte/Tanne		Pfosten: 14 x 14 cm, 4,00 m hoch Immer Leimholz Fichte/Tanne	
ACHTUNG: Anker 141 x 1000 mm		ACHTUNG: Anker 141 x 1000 mm	
Aluminium, Kunststoff, EPDM, Bitumen		Aluminium, Kunststoff, EPDM, Bitumen	
Art.-Nr.	Preis €	Art.-Nr.	Preis €
12H0830	2.280,00	12H0840	3.980,00
12H0830D	1.425,00	12H0840D	3.135,00
12H0830L	1.790,00	12H0840L	3.645,00
12H0830L4	1.715,00	12H0840L4	3.485,00
12H1030	2.800,00	12H1040	4.690,00
12H1030D	1.730,00	12H1040D	3.605,00
12H1030L	2.280,00	12H1040L	4.230,00
12H1030L4	1.975,00	12H1040L4	3.995,00
12H1230	3.315,00	12H1240	5.400,00
12H1230D	2.130,00	12H1240D	4.075,00
12H1230L	2.580,00	12H1240L	4.815,00
12H1230L4	2.325,00	12H1240L4	4.510,00





## Stark in der Optik – stark im Halt

Unsere Carports mit Stahlpfosten sind ausgesprochen robust und belastbar. Das kommt Standorten zugute, an denen Carports durch extreme Witterungsbedingungen überdurchschnittlich stark beansprucht werden. Dabei ist die Verbindung aus Holz und Stahl so stabil, dass selbst Sonderanfertigungen wie z. B. ein Hochcarport zur Verstärkung keine Kopfbänder brauchen. Zudem bieten wir Ihnen eine Bauweise, die durch ihre Pfostenübergänge auch optisch überzeugt. Im Dachbereich sind die Schraubverbindungen vom Stahl zum Holz vollständig verdeckt. Die Stahlpfosten werden ohne Pfostenanker direkt ins Betonfundament gesetzt.

### SCHEERER-Carports mit Stahlpfosten:

Handfeste Vorteile

- Enorm belastbare, langlebige Konstruktion
- Ausgelegt auch für extreme Witterungsbedingungen
- Vollständig verdeckte Schraubverbindungen zum Holm
- Direkter Übergang der Pfosten ins Fundament, **keine Pfostenanker**
- Für alle Carports verfügbar
- Optimal für Hochcarports

### Stahlpfosten feuerverzinkt komplett, Einbautiefe ca. 70 cm



Carport Variant 6 x 10 m

Wandstärke 4 mm, mit Kopfplatte und Bewehrung, zum Einbetonieren, inkl. Maschinenschraube

#### Stahlpfosten

<b>11 x 11 cm</b>	Art.-Nr.	08279K
<b>2,70 m</b>	€/Stück	<b>Preis auf Anfrage</b>

#### Stahlpfosten

<b>11 x 11 cm</b>	Art.-Nr.	08280K
<b>3,70 m</b>	€/Stück	<b>Preis auf Anfrage</b>

#### Stahlpfosten

<b>14 x 14 cm</b>	Art.-Nr.	08281K
<b>2,70 m</b>	€/Stück	<b>Preis auf Anfrage</b>

#### Stahlpfosten

<b>14 x 14 cm</b>	Art.-Nr.	08282K
<b>3,70 m</b>	€/Stück	<b>Preis auf Anfrage</b>



# Die Kunst, weiter zu denken



Zulässige Schneelast  
**150 kg/m<sup>2</sup>**

Carport Q4 4 x 6 m, Duo Color



## Q4 – Unsere 4-Pfosten-Konstruktion: Verändert Seh- und Einparkgewohnheiten

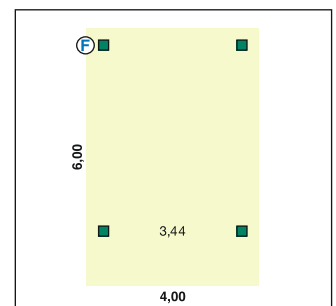
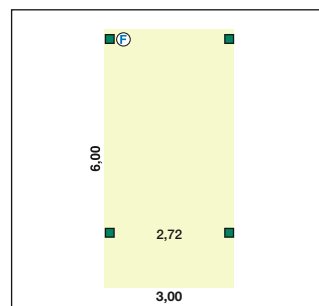
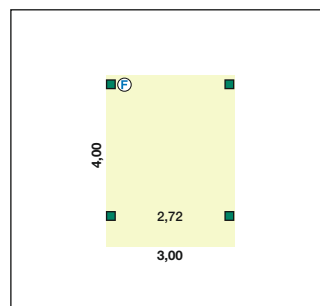
Ein Q4 von SCHEERER ist Carport pur. Elegant durch seine puristische Linienführung. Das fast sportlich anmutende „Tragwerk“ und die geringe Höhe des Dachaufbaus mit seiner typisch schmalen Blende und der umlaufenden Alu-Kante bilden eine souveräne Einheit. Dazu bietet Q4 gleich mehrere, praktische Vorzüge. Die Konstruktion mit nur 4 Pfosten macht das Ein- und Aussteigen besonders bequem. Denn

ohne Mittelpfosten haben Sie auch seitlich komplett freien Zugang. Das ist bei Einschränkung der eigenen Beweglichkeit und mit zunehmendem Alter ein wichtiger Aspekt. Die Pfosten sind in Tiefe und Breite variabel verschiebbar, das macht das Befahren Ihres Carports auch in beengter Umgebung einfacher. In der Höhe ist durch die Konstruktion mit 14x14 cm Leimholzpfeosten eine Durchfahrtshöhe bis 2,90 m möglich.



Sondergrößen  
auf Anfrage!

KD+  
KDG



### Carport Q4 Flachdach

#### 3 x 4 m

#### 3 x 6 m

#### 4 x 6 m

Holzart/Dacheindeckung		Alu* Antitropf	EPDM 1,5 mm	Bitumen- Dach	Alu* Antitropf	EPDM 1,5 mm	Bitumen- Dach	Alu* Antitropf	EPDM 1,5 mm	Bitumen- Dach
<b>Leimholz KD+</b>	Art.-Nr.	122340LG	122340LN	122340BT	122360LG	122360LN	122360BT	122460LG	122460LN	122460BT
<b>Leimholz KDG</b>	Art.-Nr.	122340G2	122340N2	122340B2	122360G2	122360N2	122360B2	122460G2	122460N2	122460B2
	€/Stück	<b>3.195,00</b>	<b>4.025,00</b>	<b>4.025,00</b>	<b>3.930,00</b>	<b>4.995,00</b>	<b>4.995,00</b>	<b>4.555,00</b>	<b>5.915,00</b>	<b>5.915,00</b>
<b>Leimholz Lasur</b>	Art.-Nr.	122340G4	122340N4	122340B4	122360G4	122360N4	122360B4	122460G4	122460N4	122460B4
	€/Stück	<b>4.310,00</b>	<b>5.105,00</b>	<b>5.105,00</b>	<b>5.310,00</b>	<b>6.335,00</b>	<b>6.335,00</b>	<b>6.250,00</b>	<b>7.530,00</b>	<b>7.530,00</b>
Duo Color wie abgebildet		Aufpreis Art.-Nr. 97946 € 250,00			Aufpreis Art.-Nr. 97946 € 250,00			Aufpreis Art.-Nr. 97946 € 250,00		
<b>Pfostenanker inkl. Zubehör</b>	Art.-Nr./€ Set				08748K	<b>490,00</b>	<b>4 Stück (1000 mm)</b>			
<b>Verdeckte Blendenbefestigung</b>	Art.-Nr./€ Set	122340VB		<b>290,00</b>	122360VB		<b>340,00</b>	122460VB		<b>365,00</b>

\*Option: Stahl-Trapezplatten farbig mit Antitropfbeschichtung € 23,35 /m<sup>2</sup> auf den Preis der Carports mit Alu-Antitropf / H-Anker extra bestellen





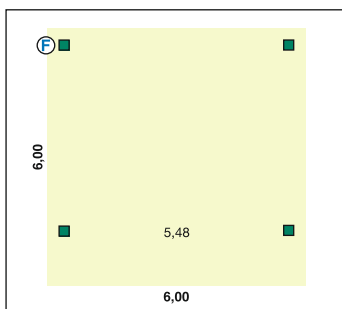
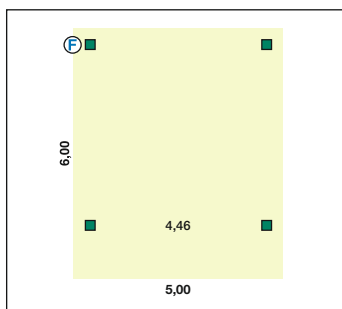
Carport Q4 6 x 6 m, bauseits lasiert



Leimholzposten  
14 x 14 cm

KD+

KDG



F Fallrohr

5x6m

6x6m

Alu* Antitropf	EPDM 1,5 mm	Bitumen- Dach	Alu* Antitropf	EPDM 1,5 mm	Bitumen- Dach
122560LG	122560LN	122560BT	122660LG	122660LN	122660BT
122560G2	122560N2	122560B2	122660G2	122660N2	122660B2
<b>6.720,00</b>	<b>8.335,00</b>	<b>8.335,00</b>	<b>7.365,00</b>	<b>9.315,00</b>	<b>9.315,00</b>
122560G4	122560N4	122560B4	122660G4	122660N4	122660B4
<b>9.210,00</b>	<b>10.690,00</b>	<b>10.690,00</b>	<b>10.125,00</b>	<b>11.945,00</b>	<b>11.945,00</b>
Aufpreis Art.-Nr. 97946 € 250,00			Aufpreis Art.-Nr. 97966 € 350,00		
08748K		<b>490,00</b>	<b>4 Stück (1000 mm)</b>		
122560VB		<b>390,00</b>	122660VB <b>415,00</b>		

Ausführung **farbige** Blendenabdeckung und Stahlposten 14 x 14 cm auf Anfrage



Melanie Kruse,  
SCHEERER Carport Technik

**„Die perfekte  
Balance aus Design  
und Funktion.“**

Q4 ist ein außergewöhnliches Carport. In einer exklusiven Ausführung, die ich Ihnen einfach nur empfehlen kann:

Schon bei der Holz Auswahl haben wir uns für das besonders tragfähige Leimholz entschieden. Wir können dadurch die großen lichten Weiten überspannen und erreichen so, die für das Q4 typische Offenheit. Außerdem besitzt Leimholz eine schöne homogene Struktur und ist besonders formstabil, so dass wir beste Ergebnisse mit unserer hochwertigen Oberflächenbehandlung erzielen.

Q4 erhalten Sie in vielen Farben und aktuell fünf Größen: als Einzel- oder Doppelstellplatz.“



# Erhöhte Schneelasten

Zulässige  
Schneelast  
150 kg/m<sup>2</sup>

## Carports für erhöhte Schneelasten



Die Belastbarkeit von Gebäudeeindeckungen unterliegt gesetzlichen Vorgaben. Daher sind auch beim Bau eines Carports die regional unterschiedlichen Schneelastzonen zu berücksichtigen. Zur Ermittlung der für einen Standort zulässigen Schneelast ist Deutschland in fünf Schneelastzonen eingeteilt, die auf einer Schneelastzonenkarte erfasst sind. Diese gibt die Schneeeintensität für bestimmte Regionen an. In Deutschland gelten die Schneelastzonen 1, 1a, 2, 2a und 3 gemäß DIN 1055-5, wobei 3 die Zone mit dem stärksten Schneefall ist.

Neben der Schneelastzone ist die exakte Geländehöhe des Bauorts über Normal Null (ü.NN) der zweite maßgebende Berechnungsfaktor. Die Schneelastzone und die Höhe über NN sind entscheidend für die Statik des Dachtragwerks.

Zur Ermittlung der für Ihren Standort gültigen Schneelastzone und der genauen Geländehöhe setzen Sie sich bitte mit dem für Sie zuständigen Bauamt in Verbindung und erfragen diese dort.

Wir können Ihnen ab sofort unser komplettes Größensortiment der Carportserie Variant mit der Dacheindeckung Alu-Trapezplatten für Schneelastzone 2 bis 1000 m ü.NN anbieten.

**Zone 1**  
gewöhnlich gering

**Zone 1a**  
1/4 höher als in Zone 1

**Zone 2**  
mittel

**Zone 2a**  
1/4 höher als in Zone 2

**Zone 3**  
hoch, in bestimmten Lagen extrem hoch, z.B. Oberharz, Hochlagen des Fichtelgebirges, Reit im Winkel, Oberrarnsee/Walchensee





# Carport Größe XXL

Zwischengrößen  
auf Anfrage!

## XXL-Carports: Raumgewinn im Großformat



Carport XXL 7 x 6 m



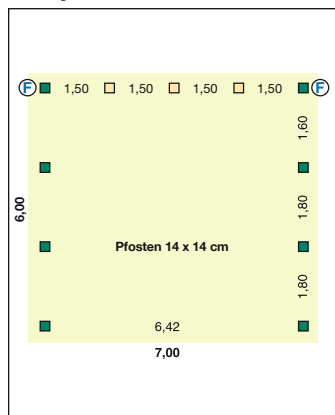
Zulässige Schneelast  
**85 kg/m<sup>2</sup>**

Ein XXL-Carport erfüllt den Wunsch nach maximaler Wertigkeit und Funktionalität. Mit einer vergrößerten Spannweite, die unser besonders tragfähiges Leimholz bzw. Vollholz möglich macht. Durch die bauliche Stabilität kommen wir über die gesamte Carportbreite von 7 m ohne Mittelpfosten aus. Das hat einen zusätzlichen Vorteil: Schon bei der Carportplanung verfügen Sie über individuelle Möglichkeiten der Raumaufteilung. XXL steht für ein hohes Maß an Offenheit und Flexibilität.

- Besonders große Spannweite
- Innen keine Mittelpfosten
- **Pfosten aus Leimholz (14 x 14 cm)** oder Stahlpfosten auf Anfrage
- 2 Carportgrößen: 7x6 m und 7x9 m
- Fertigung ca. 3 Wochen

### Carport XXL 7 x 6 m

KD+  
KDG



Flachdach				Ergänzungs- paket
Holzart/Dacheindeckung	Alu* Antitropf	Stahl** Antitropf	EPDM 1,5 mm	
<b>Vollholz KD+</b>	Art.-Nr. 12760GA	12760A	12760NA	12710A
<b>Vollholz KDG</b>	Art.-Nr. 12760G2	12760A	12760NA	12710A
	€/Stück	<b>9.165,00</b>	<b>10.130,00</b>	<b>11.705,00</b>
<b>Leimholz KD+</b>	Art.-Nr. 12760LG	12760L	12760LN	12710L
<b>Leimholz KDG</b>	Art.-Nr. 12760LG2	12760L2	12760LN2	12710L2
	€/Stück	<b>9.380,00</b>	<b>10.345,00</b>	<b>11.925,00</b>
<b>Pfostenanker</b>	Art.-Nr. 08748K			08747K
<b>inkl. Zubehör</b>	€/Set	<b>980,00</b>	<b>8 Stück</b>	<b>136,35</b>
<b>Alu-Blenden- abdeckung</b>	Art.-Nr. 12760AL*	12760AL9**		<b>3 Stück</b>
	€/Set	<b>450,00</b>	<b>780,00</b>	

\*Stucco blank/\*\*farbig glatt/H-Anker extra bestellen



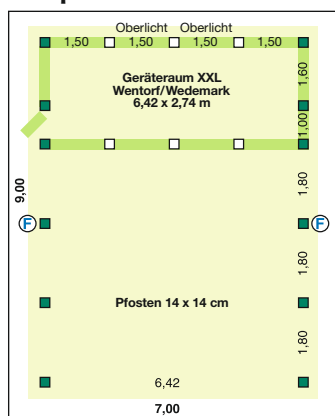
Melanie Kruse,  
SCHEERER Carport Technik

„Platz für Ideen:  
Ein XXL ist  
baulich variabel.“

XXL ist ein richtiges Familien-Carport. Hier passen bis zu 3 Fahrzeuge nebeneinander. Die Ausführung 7x9 m kann durch die beiden Geräteraumtypen Wedemark oder Wentorf erweitert werden. Natürlich lässt sich ein XXL Carport auch als Doppelstellplatz planen. Dann können Sie die eingesparte Stellfläche beispielsweise zum Einbau eines seitlichen Geräteraumes oder Holzlagers nutzen.“

### Carport XXL 7 x 9 m

KD+  
KDG



Flachdach				Geräte- raum Wentorf	Geräte- raum Wedemark
Holzart/Dacheindeckung	Alu* Antitropf	Stahl** Antitropf	EPDM 1,5 mm		
<b>Vollholz KD+</b>	Art.-Nr. 12790GA	12790A	12790NA	12796A	12799A
<b>Vollholz KDG</b>	Art.-Nr. 12790G2	12790A	12790NA	12796A	12799A
	€/Stück	<b>12.785,00</b>	<b>14.265,00</b>	<b>17.040,00</b>	<b>5.560,00</b>
<b>Leimholz KD+</b>	Art.-Nr. 12790LG	12790L	12790LN	12796L	12799L
<b>Leimholz KDG</b>	Art.-Nr. 12790LG2	12790L2	12790LN2	12796L2	12799L2
	€/Stück	<b>13.095,00</b>	<b>14.580,00</b>	<b>17.360,00</b>	<b>6.620,00</b>
<b>Pfostenanker</b>	Art.-Nr. 08748K				08747K
<b>inkl. Zubehör</b>	€/Set	<b>1.470,00</b>	<b>12 Stück</b>	<b>272,70</b>	<b>6 Stück</b>
<b>Alu-Blenden- abdeckung</b>	Art.-Nr. 12790AL	12790AL9**			
	€/Set	<b>570,00</b>	<b>945,00</b>		

\*Stucco blank/\*\*farbig glatt/H-Anker extra bestellen

F Fallrohr



# Die preisgünstige Alternative



Zulässige Schneelast  
85 kg/m<sup>2</sup>



Carport Kompakt 3,69 x 7 m mit Geräteraum



Carport Kompakt 3,69 x 7 m



Carport Kompakt 3,69 x 7 m



Carport Kompakt 3,69 x 5 m

## SCHEERER Kompakt Carports

Für den preisbewussten Carportkunden bieten wir die 4 häufigsten Carportgrößen auch in einer etwas vereinfachten und kostengünstigen Ausführung an. Die Dachumrandung ist mit einer dreiseitigen Holzblende versehen. Die Dachplatten stehen nach hinten über, so dass eine Dachrinne nicht zwingend erforderlich ist. Diese ist daher ein Zusatzartikel als hintergehangte Dachrinne.



10 Jahre  
Garantie!

- Stabile Pfostenquerschnitte 11 x 11 cm
- 10 Jahre RAL-Garantie auf die Holzkonstruktion
- Pfostenabstände, abgestimmt auf das umfangreiche Wandelemente-Programm von SCHEERER
- Fundamentmontage von SCHEERER für beste Standfestigkeit
- KD+ braun oder Douglasie unbehandelt
- Dacheindeckung Alu-Trapezplatten mit Antitropf-Beschichtung
- Dacheindeckung Stahl-Trapezplatten anthrazit mit Antitropf-Beschichtung



Carport Kompakt 5,49 x 5 m

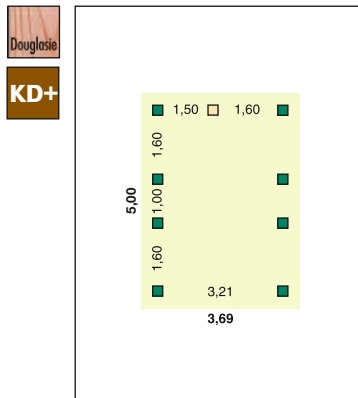


ALLE CARPORTS AUS  
DOUGLASIENHOLZ  
SIND MIT DOUGLASIEN-  
LEIMHOLZPFOSTEN  
11 X 11 CM AUSGESTATTET.



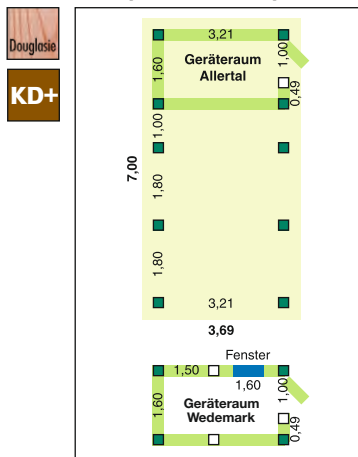
# als Einzel- oder Doppelstellplatz

## Carport Kompakt 3,69x5 m



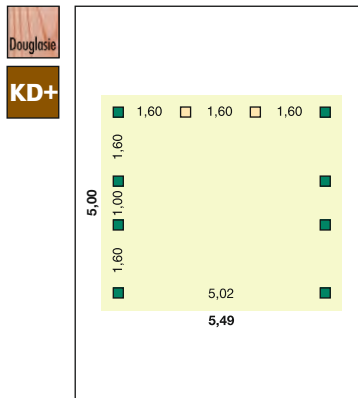
Flachdach				Ergänzungs- paket	Inklusive: - 8 Pfosten 11 x 11 x 210 cm - Auflagen 4 x 14 cm - mit Dacheindeckung aus Trapezplatten - lichte Einfahrtsweite 3,21 m - 3-seitiger Dachblende
Holzart/Dacheindeckung		Alu* Antitropf	Stahl** Antitropf		
<b>Vollholz KD+</b>	Art.-Nr.	121350GA	121350	121310	
	€/Stück	<b>1.695,00</b>	<b>2.225,00</b>	<b>89,00</b>	
<b>Douglasie unbehandelt</b>	Art.-Nr.	121350DG	121350D	121310D	
	€/Stück	<b>2.425,00</b>	<b>2.995,00</b>	<b>185,00</b>	
<b>Pfostenanker inkl. Zubehör</b>	Art.-Nr.	08743K		<b>40,30</b>	
	€/Set	<b>322,40 8 Stück (800 mm)</b>		<b>1 Stück</b>	
<b>Regenrinne komplett mit Fallrohr</b>	Art.-Nr.	09637			
	€/Set	<b>229,00</b>			
<b>3-seitige Alu-Blendenabdeckung</b>	Art.-Nr.	121350AL *	121350AL9 **		*Stucco blank **farbig glatt
	€/Set	<b>255,00</b>	<b>335,00</b>		

## Carport Kompakt 3,69x7 m optional mit integriertem Geräteraum



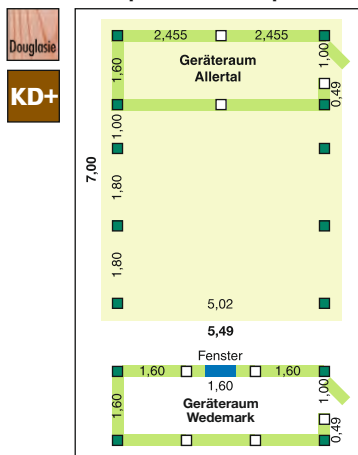
Flachdach				Geräte- raum <b>Wedemark</b>	Geräte- raum <b>Allertal</b>	Inklusive: - 10 Pfosten 11 x 11 x 210 cm - Auflagen 4 x 14 cm - mit Dacheindeckung aus Trapezplatten - lichte Einfahrtsweite 3,21 m - 3-seitiger Dachblende
Holzart/Dacheindeckung		Alu* Antitropf	Stahl** Antitropf			
<b>Vollholz KD+</b>	Art.-Nr.	121370GA	121370	121377	121375	
	€/Stück	<b>2.265,00</b>	<b>2.995,00</b>	<b>2.145,00</b>	<b>1.165,00</b>	
<b>Douglasie unbehandelt</b>	Art.-Nr.	121370DG	121370D	121377D	121375D	
	€/Stück	<b>3.250,00</b>	<b>3.995,00</b>	<b>2.895,00</b>	<b>1.640,00</b>	
<b>Pfostenanker inkl. Zubehör</b>	Art.-Nr.	08743K		<b>120,90</b>	<b>40,30</b>	
	€/Set	<b>403,00 10 Stück (800 mm)</b>		<b>3 Stück</b>	<b>1 Stück</b>	
<b>Regenrinne komplett mit Fallrohr</b>	Art.-Nr.	09637				
	€/Set	<b>229,00</b>				
<b>3-seitige Alu-Blendenabdeckung</b>	Art.-Nr.	121370AL *	121370AL9**			*Stucco blank **farbig glatt
	€/Set	<b>330,00</b>	<b>410,00</b>			

## Carport Kompakt 5,49x5 m



Flachdach				Ergänzungs- paket	Inklusive: - 8 Pfosten 11 x 11 x 210 cm - Auflagen 5 x 20 cm - mit Dacheindeckung aus Trapezplatten - lichte Einfahrtsweite 5,02 m - 3-seitiger Dachblende
Holzart/Dacheindeckung		Alu* Antitropf	Stahl** Antitropf		
<b>Vollholz KD+</b>	Art.-Nr.	121550GA	121550	121510	
	€/Stück	<b>2.225,00</b>	<b>3.060,00</b>	<b>139,00</b>	
<b>Douglasie unbehandelt</b>	Art.-Nr.	121550DG	121550D	121510D	
	€/Stück	<b>3.125,00</b>	<b>3.960,00</b>	<b>295,00</b>	
<b>Pfostenanker inkl. Zubehör</b>	Art.-Nr.	08743K		<b>80,60</b>	
	€/Set	<b>322,40 8 Stück (800 mm)</b>		<b>2 Stück</b>	
<b>Regenrinne komplett mit Fallrohr</b>	Art.-Nr.	09655			
	€/Set	<b>279,00</b>			
<b>3-seitige Alu-Blendenabdeckung</b>	Art.-Nr.	121550AL *	121550AL9**		*Stucco blank **farbig glatt
	€/Set	<b>295,00</b>	<b>370,00</b>		

## Carport Kompakt 5,49x7 m optional mit integriertem Geräteraum



Flachdach				Geräte- raum <b>Wedemark</b>	Geräte- raum <b>Allertal</b>	Inklusive: - 10 Pfosten 11 x 11 x 210 cm - Auflagen 5 x 20 cm - mit Dacheindeckung aus Trapezplatten - lichte Einfahrtsweite 5,02 m - 3-seitiger Dachblende
Holzart/Dacheindeckung		Alu* Antitropf	Stahl** Antitropf			
<b>Vollholz KD+</b>	Art.-Nr.	121570GA	121570	121577	121575	
	€/Stück	<b>3.125,00</b>	<b>4.250,00</b>	<b>2.715,00</b>	<b>1.695,00</b>	
<b>Douglasie unbehandelt</b>	Art.-Nr.	121570DG	121570D	121577D	121575D	
	€/Stück	<b>4.320,00</b>	<b>5.445,00</b>	<b>3.755,00</b>	<b>2.540,00</b>	
<b>Pfostenanker inkl. Zubehör</b>	Art.-Nr.	08743K		<b>201,50</b>	<b>120,90</b>	
	€/Set	<b>403,00 10 Stück (800 mm)</b>		<b>5 Stück</b>	<b>3 Stück</b>	
<b>Regenrinne komplett mit Fallrohr</b>	Art.-Nr.	09655				
	€/Set	<b>279,00</b>				
<b>3-seitige Alu-Blendenabdeckung</b>	Art.-Nr.	121570AL *	121570AL9**			*Stucco blank **farbig glatt
	€/Set	<b>370,00</b>	<b>450,00</b>			



# Spitzdach-Eindeckungen



Zulässige Schneelast  
**85 kg/m<sup>2</sup>**



**Spitzdach-Carport Variant 4 x 8**  
Dacheindeckung und Entwässerung bauseits

## Spitzdach-Carports mit Ihren eigenen Dachpfannen

Bei einem Spitzdach-Carport besteht die Dachkonstruktion aus Dreiecksbindern, die wir Ihnen als Bausatz mit 25° Dachneigung liefern.

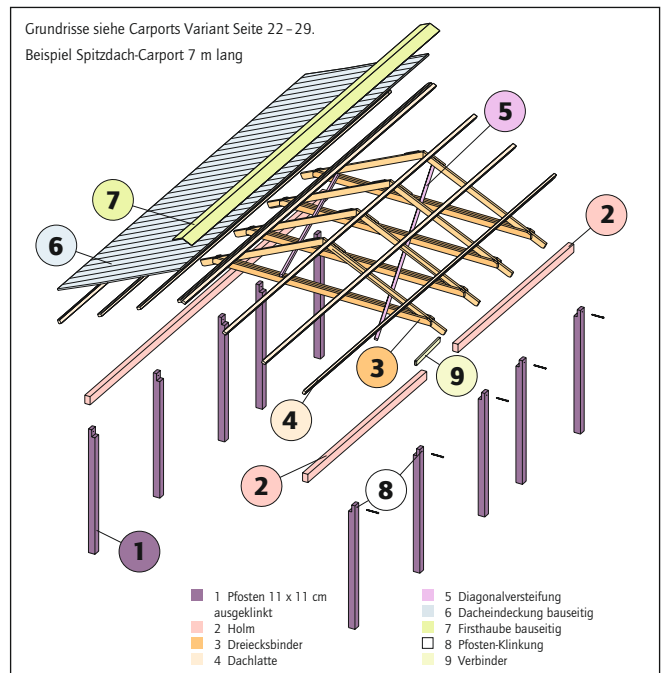
### Ohne Dacheindeckung:

- Vorbereiteter Bausatz ohne Dacheindeckung zur freien Wahl der Bedachung (max. zulässige Belastung aus bauseitiger Bedachung 0,55kN/m<sup>2</sup> entspricht 55kg/m<sup>2</sup>). Sie erhalten die gesamte Holzkonstruktion einschließlich Dachlatten – ohne Dachpfannen und -rinne.
- Passend zu Ihrem Hausdach bestellen Sie bei Ihrem Dachdecker oder Fachhändler die Dachpfannen und die Rinnenanlage.



**Spitzdach-Carport Variant 6 x 6 m**  
Dacheindeckung bauseits, Sonderanfertigung

Grundrisse siehe Carports Variant Seite 22 – 29.  
Beispiel Spitzdach-Carport 7 m lang



### Leimholz-Carports

Die tragenden Teile des Spitzdach-Carports wie Pfosten und Holme erhalten Sie selbstverständlich auch in Leimholz.



# als Einzel- oder Doppelstellplatz

## Carport Spitzdach Breite 3 m Binderbreite 3,38 m

Optional mit integriertem Geräteraum

Grundfläche Firstlänge/Sparrenlänge	Vollholz KD+	ohne Dachein- deckung	Pfostenanker 111 x 800 mm, inkl. Zubehör	Ergänzungs- paket	Pfostenanker Ergänzungs- paket	Geräte- raum Wedemark	Pfosten- anker Wedemark	Geräte- raum Allertal	Pfosten- anker Allertal		
<b>3 x 5 m</b> 5,38 m/1,87 m	Art.-Nr. €/Stück	12350ZA <b>2.640,00</b>	08743K (8 Stk.) <b>322,40</b>	12310A <b>99,00</b>	08743K (1 Stk.) <b>40,30</b>						
<b>3 x 5,5 m</b> 5,88 m/1,87 m	Art.-Nr. €/Stück	12355ZA <b>2.720,00</b>									
<b>3 x 6 m</b> 6,38 m/1,87 m	Art.-Nr. €/Stück	12360ZA <b>2.930,00</b>									
<b>3 x 7 m</b> 7,38 m/1,87 m	Art.-Nr. €/Stück	12370ZA <b>3.300,00</b>				08743K (10 Stk.) <b>403,00</b>		12377A <b>2.155,00</b>	08743K (3 Stk.) <b>120,90</b>	12375A <b>1.175,00</b>	08743K (1 Stk.) <b>40,30</b>
<b>3 x 8 m</b> 8,38 m/1,87 m	Art.-Nr. €/Stück	12380ZA <b>3.530,00</b>						12388A <b>2.210,00</b>		12385A <b>1.210,00</b>	
<b>3 x 9 m</b> 9,38 m/1,87 m	Art.-Nr. €/Stück	12390ZA <b>3.845,00</b>				08743K (12 Stk.) <b>483,60</b>		12399A <b>2.410,00</b>	08743K (2 Stk.) <b>80,60</b>	12395A <b>1.355,00</b>	

## Carport Spitzdach Breite 4 m Binderbreite 4,07 m

Optional mit integriertem Geräteraum

Grundfläche Firstlänge/Sparrenlänge	Vollholz KD+	ohne Dachein- deckung	Pfostenanker 111 x 800 mm, inkl. Zubehör	Ergänzungs- paket	Pfostenanker Ergänzungs- paket	Geräte- raum Wedemark	Pfosten- anker Wedemark	Geräte- raum Allertal	Pfosten- anker Allertal		
<b>4 x 5 m</b> 5,38 m/2,25 m	Art.-Nr. €/Stück	12450ZA <b>3.065,00</b>	08743K (8 Stk.) <b>322,40</b>	12410A <b>115,00</b>	08743K (1 Stk.) <b>40,30</b>						
<b>4 x 5,5 m</b> 5,88 m/2,25 m	Art.-Nr. €/Stück	12455ZA <b>3.095,00</b>									
<b>4 x 6 m</b> 6,38 m/2,25 m	Art.-Nr. €/Stück	12460ZA <b>3.360,00</b>									
<b>4 x 7 m</b> 7,38 m/2,25 m	Art.-Nr. €/Stück	12470ZA <b>3.720,00</b>				08743K (10 Stk.) <b>403,00</b>		12477A <b>2.340,00</b>	08743K (3 Stk.) <b>120,90</b>	12475A <b>1.280,00</b>	08743K (1 Stk.) <b>40,30</b>
<b>4 x 8 m</b> 8,38 m/2,25 m	Art.-Nr. €/Stück	12480ZA <b>4.060,00</b>						12488A <b>2.395,00</b>		12485A <b>1.355,00</b>	
<b>4 x 9 m</b> 9,38 m/2,25 m	Art.-Nr. €/Stück	12490ZA <b>4.415,00</b>				08743K (12 Stk.) <b>483,60</b>		12499A <b>2.595,00</b>	08743K (2 Stk.) <b>80,60</b>	12495A <b>1.505,00</b>	

## Carport Spitzdach Breite 5 m Binderbreite 5,35 m

Optional mit integriertem Geräteraum

Grundfläche Firstlänge/Sparrenlänge	Vollholz KD+	ohne Dachein- deckung	Pfostenanker 111 x 800 mm, inkl. Zubehör	Ergänzungs- paket	Pfostenanker Ergänzungs- paket	Geräte- raum Wedemark	Pfosten- anker Wedemark	Geräte- raum Allertal	Pfosten- anker Allertal		
<b>5 x 5 m</b> 5,38 m/2,95 m	Art.-Nr. €/Stück	12550ZA <b>4.210,00</b>	08743K (8 Stk.) <b>322,40</b>	12510A <b>169,00</b>	08743K (2 Stk.) <b>80,60</b>	12550AS <b>2.890,00</b>					
<b>5 x 5,5 m</b> 5,88 m/2,95 m	Art.-Nr. €/Stück	12555ZA <b>4.245,00</b>									
<b>5 x 6 m</b> 6,38 m/2,95 m	Art.-Nr. €/Stück	12560ZA <b>4.650,00</b>									
<b>5 x 7 m</b> 7,38 m/2,95 m	Art.-Nr. €/Stück	12570ZA <b>5.195,00</b>				08743K (10 Stk.) <b>403,00</b>		12577A <b>2.830,00</b>	08743K (5 Stk.) <b>201,50</b>	12575A <b>1.695,00</b>	08743K (3 Stk.) <b>120,90</b>
<b>5 x 8 m</b> 8,38 m/2,95 m	Art.-Nr. €/Stück	12580ZA <b>5.605,00</b>						12588A <b>2.865,00</b>		12585A <b>1.745,00</b>	
<b>5 x 9 m</b> 9,38 m/2,95 m	Art.-Nr. €/Stück	12590ZA <b>6.095,00</b>				08743K (12 Stk.) <b>483,60</b>		12599A <b>3.065,00</b>	08743K (4 Stk.) <b>161,20</b>	12595A <b>1.875,00</b>	08743K (2 Stk.) <b>80,60</b>

## Carport Spitzdach Breite 6 m Binderbreite 6,22 m

Optional mit integriertem Geräteraum

Grundfläche Firstlänge/Sparrenlänge	Vollholz KD+	ohne Dachein- deckung	Pfostenanker 111 x 800 mm, inkl. Zubehör	Ergänzungs- paket	Pfostenanker Ergänzungs- paket	Geräte- raum Wedemark	Pfosten- anker Wedemark	Geräte- raum Allertal	Pfosten- anker Allertal		
<b>6 x 5 m</b> 5,38 m/3,43 m	Art.-Nr. €/Stück	12650ZA <b>4.970,00</b>	08743K (8 Stk.) <b>322,40</b>	12610A <b>185,00</b>	08743K (2 Stk.) <b>80,60</b>	12650AS <b>2.945,00</b>					
<b>6 x 5,5 m</b> 5,88 m/3,43 m	Art.-Nr. €/Stück	12655ZA <b>5.000,00</b>									
<b>6 x 6 m</b> 6,38 m/3,43 m	Art.-Nr. €/Stück	12660ZA <b>5.480,00</b>									
<b>6 x 7 m</b> 7,38 m/3,43 m	Art.-Nr. €/Stück	12670ZA <b>6.135,00</b>				08743K (10 Stk.) <b>403,00</b>		12677A <b>3.075,00</b>	08743K (5 Stk.) <b>201,50</b>	12675A <b>1.870,00</b>	08743K (3 Stk.) <b>120,90</b>
<b>6 x 8 m</b> 8,38 m/3,43 m	Art.-Nr. €/Stück	12680ZA <b>6.630,00</b>						12688A <b>3.130,00</b>		12685A <b>1.910,00</b>	
<b>6 x 9 m</b> 9,38 m/3,43 m	Art.-Nr. €/Stück	12690ZA <b>7.250,00</b>				08743K (12 Stk.) <b>483,60</b>		12699A <b>3.330,00</b>	08743K (4 Stk.) <b>161,20</b>	12695A <b>2.080,00</b>	08743K (2 Stk.) <b>80,60</b>



# Komfortblenden



**Alle Flachdach-Carports in der Ausführung Lasur:**

Aufpreis Komfortblende € 19,00 pro lfdm für die Farbbehandlung

## Senkrechte Schindelblende



Komfortblenden für alle Dacheindeckungen können Sie einfach mit dem **Carport-Konfigurator** unter **scheerer.de** berechnen.

### Option: Komfortblende nur für Alu-, Stahl- und Kunststoff Dacheindeckung

Preise für Walmdachblenden und senkrechte Schindelblenden bei Einbau an einem Standard-Carport der Serie Variant. Ausführung Blendenabdeckung Stucco blank

**EPDM-, Öko- oder Bitumendach auf Anfrage**



Douglasie  
KD+  
KDG

Flachdach-Carport Breite x Tiefe		Walmdachblende, vorbereitet für Schindeln ohne Alu-Blendenabdeckung		Walmdachblende inkl. Schindeln (schwarz) und Alu-Blendenabdeckung		senkrechte Schindelblende inkl. Schindeln (schwarz) und Alu-Blendenabdeckung	
		KD+/ KDG	Douglasie	KD+/ KDG	Douglasie	KD+/ KDG	Douglasie
3 x 5	€ je Stück	485,00	558,00	1.350,00	1.470,00	730,00	720,00
3 x 5,5	€ je Stück	520,00	598,00	1.460,00	1.595,00	810,00	795,00
3 x 6	€ je Stück	530,00	610,00	1.475,00	1.610,00	850,00	840,00
3 x 7	€ je Stück	555,00	639,00	1.615,00	1.760,00	920,00	915,00
3 x 8	€ je Stück	600,00	690,00	1.735,00	1.890,00	1.005,00	995,00
3 x 9	€ je Stück	640,00	736,00	1.870,00	2.040,00	1.125,00	1.115,00
4 x 5	€ je Stück	625,00	719,00	1.550,00	1.735,00	935,00	985,00
4 x 5,5	€ je Stück	660,00	759,00	1.665,00	1.860,00	980,00	1.030,00
4 x 6	€ je Stück	665,00	765,00	1.710,00	1.905,00	1.020,00	1.070,00
4 x 7	€ je Stück	735,00	846,00	1.855,00	2.085,00	1.140,00	1.215,00
4 x 8	€ je Stück	740,00	851,00	1.940,00	2.165,00	1.260,00	1.335,00
4 x 9	€ je Stück	815,00	940,00	2.105,00	2.355,00	1.340,00	1.420,00
5 x 5	€ je Stück	565,00	649,00	1.625,00	1.770,00	930,00	925,00
5 x 5,5	€ je Stück	600,00	690,00	1.660,00	1.820,00	970,00	965,00
5 x 6	€ je Stück	605,00	696,00	1.750,00	1.910,00	1.015,00	1.010,00
5 x 7	€ je Stück	640,00	736,00	1.860,00	2.030,00	1.125,00	1.115,00
5 x 8	€ je Stück	675,00	777,00	1.975,00	2.155,00	1.205,00	1.200,00
5 x 9	€ je Stück	720,00	828,00	2.100,00	2.295,00	1.245,00	1.235,00
6 x 5	€ je Stück	805,00	926,00	1.930,00	2.190,00	1.180,00	1.275,00
6 x 5,5	€ je Stück	840,00	966,00	1.995,00	2.270,00	1.220,00	1.315,00
6 x 6	€ je Stück	850,00	978,00	2.060,00	2.330,00	1.295,00	1.395,00
6 x 7	€ je Stück	970,00	1.116,00	2.260,00	2.590,00	1.480,00	1.640,00
6 x 8	€ je Stück	1.015,00	1.168,00	2.370,00	2.715,00	1.520,00	1.675,00
6 x 9	€ je Stück	1.055,00	1.214,00	2.505,00	2.860,00	1.595,00	1.760,00

Aufpreis: Blende mit roten Schindeln 10% Aufschlag.



## Komfortblende „Highline“

Konstruktiver Holzschutz rundum. Hochwertige Aluminiumprofile schützen die Holzblende. Reines Aluminium, dadurch kein Rost. Für unsere Dacheindeckungen aus Alu-, Stahl- und Kunststofftrapezplatten. Siehe folgende Tabelle. Blendenverkleidungen für andere Dacheindeckungen auf Anfrage.

**NEU!**


### Option: Komfortblende „Highline“ senkrechte Alu-Blendenverkleidung, anthrazitfarbig



Carport B x T	Preis €	Carport B x T	Preis €	Carport B x T	Preis €	Carport B x T	Preis €
3 x 5	<b>975,00</b>	4 x 5	<b>1.079,00</b>	5 x 5	<b>1.244,00</b>	6 x 5	<b>1.244,00</b>
3 x 5,5	<b>1.057,00</b>	4 x 5,5	<b>1.162,00</b>	5 x 5,5	<b>1.327,00</b>	6 x 5,5	<b>1.327,00</b>
3 x 6	<b>1.057,00</b>	4 x 6	<b>1.162,00</b>	5 x 6	<b>1.327,00</b>	6 x 6	<b>1.327,00</b>
3 x 7	<b>1.162,00</b>	4 x 7	<b>1.266,00</b>	5 x 7	<b>1.431,00</b>	6 x 7	<b>1.431,00</b>
3 x 8	<b>1.265,00</b>	4 x 8	<b>1.371,00</b>	5 x 8	<b>1.536,00</b>	6 x 8	<b>1.536,00</b>
3 x 9	<b>1.327,00</b>	4 x 9	<b>1.431,00</b>	5 x 9	<b>1.599,00</b>	6 x 9	<b>1.596,00</b>

als Ergänzung für Flachdach-Holzblende, 31 cm breit, Komplettsatz mit Befestigungsmaterial

### Option: Umlaufende Blendenabdeckung aus Aluminium Stucco blank



Carport B x T	Preis €	Carport B x T	Preis €	Carport B x T	Preis €	Carport B x T	Preis €
3 x 5	<b>295,00</b>	4 x 5	<b>330,00</b>	5 x 5	<b>370,00</b>	6 x 5	<b>410,00</b>
3 x 5,5	<b>330,00</b>	4 x 5,5	<b>330,00</b>	5 x 5,5	<b>370,00</b>	6 x 5,5	<b>410,00</b>
3 x 6	<b>330,00</b>	4 x 6	<b>370,00</b>	5 x 6	<b>410,00</b>	6 x 6	<b>410,00</b>
3 x 7	<b>370,00</b>	4 x 7	<b>410,00</b>	5 x 7	<b>410,00</b>	6 x 7	<b>450,00</b>
3 x 8	<b>410,00</b>	4 x 8	<b>410,00</b>	5 x 8	<b>450,00</b>	6 x 8	<b>490,00</b>
3 x 9	<b>410,00</b>	4 x 9	<b>450,00</b>	5 x 9	<b>490,00</b>	6 x 9	<b>530,00</b>

als Ergänzung für Flachdach-Holzblende, Komplettsatz mit Befestigungsmaterial

### Option: Umlaufende Blendenabdeckung aus Aluminium farbig glatt



Carport B x T	Preis €	Carport B x T	Preis €	Carport B x T	Preis €	Carport B x T	Preis €
3 x 5	<b>505,00</b>	4 x 5	<b>565,00</b>	5 x 5	<b>615,00</b>	6 x 5	<b>670,00</b>
3 x 5,5	<b>510,00</b>	4 x 5,5	<b>565,00</b>	5 x 5,5	<b>670,00</b>	6 x 5,5	<b>725,00</b>
3 x 6	<b>565,00</b>	4 x 6	<b>615,00</b>	5 x 6	<b>670,00</b>	6 x 6	<b>730,00</b>
3 x 7	<b>615,00</b>	4 x 7	<b>670,00</b>	5 x 7	<b>730,00</b>	6 x 7	<b>780,00</b>
3 x 8	<b>670,00</b>	4 x 8	<b>730,00</b>	5 x 8	<b>780,00</b>	6 x 8	<b>835,00</b>
3 x 9	<b>730,00</b>	4 x 9	<b>780,00</b>	5 x 9	<b>835,00</b>	6 x 9	<b>890,00</b>

als Ergänzung für Flachdach-Holzblende, Komplettsatz mit Befestigungsmaterial

Einzelbleche für Carports mit Alu-, Stahl- oder Kunststoffdacheindeckung auf Seite 49

### Verdeckte Blendenbefestigung



Carport B x T	Preis €	Carport B x T	Preis €	Carport B x T	Preis €	Carport B x T	Preis €
3 x 5	<b>290,00</b>	4 x 5	<b>315,00</b>	5 x 5	<b>340,00</b>	6 x 5	<b>365,00</b>
3 x 5,5	<b>290,00</b>	4 x 5,5	<b>315,00</b>	5 x 5,5	<b>340,00</b>	6 x 5,5	<b>365,00</b>
3 x 6	<b>315,00</b>	4 x 6	<b>340,00</b>	5 x 6	<b>365,00</b>	6 x 6	<b>390,00</b>
3 x 7	<b>340,00</b>	4 x 7	<b>365,00</b>	5 x 7	<b>390,00</b>	6 x 7	<b>415,00</b>
3 x 8	<b>365,00</b>	4 x 8	<b>390,00</b>	5 x 8	<b>415,00</b>	6 x 8	<b>440,00</b>
3 x 9	<b>390,00</b>	4 x 9	<b>415,00</b>	5 x 9	<b>440,00</b>	6 x 9	<b>465,00</b>

Mit unserer neuen Befestigung erhalten Sie eine schraubenfreie Blendenoberfläche. Besonders empfehlenswert bei oberflächenbehandelten Carports für eine elegante Optik.



# Leimholzbogen für Flachdach



**Alle Flachdach-Carports  
in der Ausführung Lasur:**

Aufpreis Leimholzbogen € 95,00  
je Stück für die Farbbehandlung



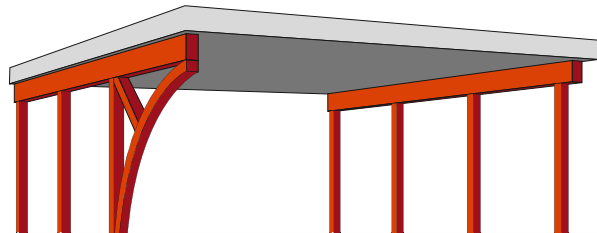
## Der Bogen macht die Carport-Optik perfekt

Gut zu wissen. Beim Einbau von einem oder zwei Leimholzbögen, sind gemäß statischer Vorgaben, einige Änderungen in der Carportkonstruktion vorzunehmen. Es müssen zum Beispiel Holme verstärkt, sowie das Befestigungsmaterial angepasst werden, außerdem wird eine Sonderzeichnung erstellt. Ab einer bestimmten Holmstärke werden zusätzlich die Pfostenlänge und die Pfostenklinkung verändert. All dies ist in den Preisen der Tabelle berücksichtigt. Selbstverständlich wurden die nicht benötigten Teile aus dem Standard-Carport gegengerechnet.

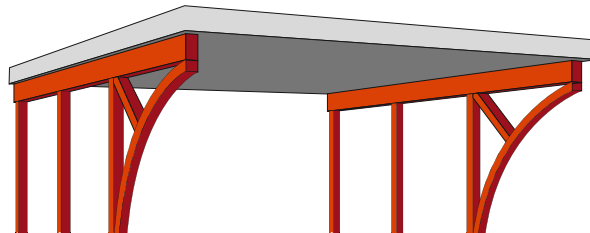
**Achtung:** Wenn aus statischen Gründen Holme aus Leimholz benötigt werden, wird grundsätzlich auch bei Douglasie-Carports Fichten-/Tannenleimholz verwendet. Die Farbunterschiede der Hölzer sieht man nach der Schutzbehandlung mit einer Lasur oder bauseitigen Lackierung nicht mehr. Vor Montage des Bogens muss der Holm nach oben vorgespannt werden! Montageanleitung beachten!

### Carportbereiche, die beim Einbau von Leimholzbögen aus Statik-Gründen angepasst werden.


Beispiel für die Berechnung von einem Leimholzbogen



Beispiel für die Berechnung von zwei Leimholzbögen



*Länge und Radius des Leimholzbogens sind immer gleich. Bei Überschreiten der Carport-Standardhöhe wird der Leimholzbogen angehoben und kann optional mit einem Passstück verlängert werden.*





Preise gelten nur  
für Alu-, Stahl- und  
Kunststoffdächer



Leimholzbögen für Dacheindeckungen mit EPDM und Bitumen können Sie einfach mit dem **Carport-Konfigurator** unter [scheerer.de](http://scheerer.de) berechnen. Ökodach nur auf Anfrage.

### Option: Leimholzbögen für Flachdach mit Dacheindeckung Alu/Stahl/Kunststoff

Komplett-Preise für den Einbau von Leimholzbögen in einen Standard-Carport der Serie Variant. **EPDM-, Öko- oder Bitumendach auf Anfrage**

Douglasie

KD+

KDG

Zulässige Schneelast bei allen Carports 150 kg/m<sup>2</sup>

**Flachdach-Carport**  
Breite x Tiefe

KD+/KDG

KD+/KDG  
vorbereitet für Komfortblende

Leimholz KD+/KDG

Leimholz KD+/KDG,  
vorbereitet für Komfortblende

1 Leimholzbogen

2 Leimholzbögen

1 Leimholzbogen

2 Leimholzbögen

1 Leimholzbogen

2 Leimholzbögen

1 Leimholzbogen

2 Leimholzbögen

Flachdach-Carport Breite x Tiefe	1 Leimholzbogen	2 Leimholzbögen	1 Leimholzbogen	2 Leimholzbögen	1 Leimholzbogen	2 Leimholzbögen	1 Leimholzbogen	2 Leimholzbögen
3 x 5	425,00	690,00	420,00	685,00	510,00	775,00	495,00	765,00
3 x 5,5	435,00	695,00	425,00	695,00	535,00	810,00	525,00	795,00
3 x 6	435,00	695,00	425,00	695,00	535,00	810,00	525,00	795,00
3 x 7	495,00	765,00	480,00	755,00	665,00	915,00	650,00	915,00
3 x 8	495,00	775,00	490,00	765,00	655,00	905,00	640,00	905,00
3 x 9	520,00	795,00	505,00	775,00	740,00	995,00	725,00	995,00
4 x 5	425,00	695,00	690,00	955,00	510,00	775,00	495,00	765,00
4 x 5,5	435,00	695,00	755,00	1.015,00	535,00	810,00	520,00	795,00
4 x 6	435,00	695,00	755,00	1.015,00	535,00	810,00	520,00	795,00
4 x 7	495,00	765,00	920,00	1.180,00	665,00	915,00	650,00	915,00
4 x 8	495,00	765,00	940,00	1.200,00	655,00	905,00	640,00	905,00
4 x 9	525,00	795,00	1.055,00	1.315,00	740,00	995,00	725,00	995,00
5 x 5	715,00	975,00	1.380,00	1.630,00	510,00	775,00	1.280,00	1.560,00
5 x 5,5	775,00	1.040,00	1.515,00	1.760,00	535,00	810,00	1.330,00	1.615,00
5 x 6	775,00	1.040,00	1.625,00	1.865,00	535,00	810,00	1.440,00	1.730,00
5 x 7	945,00	1.210,00	1.855,00	2.095,00	665,00	915,00	1.645,00	1.950,00
5 x 8	960,00	1.230,00	2.050,00	2.290,00	655,00	905,00	1.810,00	2.130,00
5 x 9	1.085,00	1.345,00	2.280,00	2.520,00	740,00	995,00	2.025,00	2.355,00
6 x 5	710,00	975,00	1.440,00	1.685,00	510,00	775,00	1.280,00	1.560,00
6 x 5,5	770,00	1.040,00	1.515,00	1.760,00	535,00	810,00	1.330,00	1.615,00
6 x 6	770,00	1.040,00	1.625,00	1.865,00	535,00	810,00	1.435,00	1.730,00
6 x 7	940,00	1.210,00	1.855,00	2.095,00	665,00	915,00	1.645,00	1.950,00
6 x 8	960,00	1.230,00	2.050,00	2.290,00	655,00	905,00	1.810,00	2.130,00
6 x 9	1.080,00	1.345,00	2.280,00	2.520,00	740,00	995,00	2.025,00	2.355,00

Aufschlag: Douglasie + 15 %



# Bausätze Carport-Geräteräume

Besuchen Sie den **Carport-Konfigurator** unter **scheerer.de**. Dort können Sie alle Geräteraum Wandelemente für einen Carport Ihrer Wahl in allen Farb-Ausführungen zusammenstellen und berechnen lassen.

Douglasie  
KD+  
KDG

## Carport-Wandelemente Wedemark

Vormontierte Geräteraum-Elemente, senkrechte Nut- und Federbohlen 2 x 10 cm, inkl. Befestigungsmaterial, V2A-Edelstahlnägeln. Aus diesen Wandelementen sind die auf den Seiten 22 bis 29 angebotenen **Geräteräume Wedemark** und die Seitenverkleidungen für die **Gerätehäuser Nordmark** (Seite 59) zusammengestellt. Durch den modularen Aufbau sind individuelle Abwandlungen der Grundrisse kein Problem. Die Elementbreite + 1,5 cm = lichte Einbauweite zwischen den Carport-Pfosten.

Preise für Lasur auf Anfrage!		KD+/KDG		Douglasie	
Breite cm	Höhe cm	Artikel Nr.	Preis € je Stück	Artikel Nr.	Preis € je Stück
<b>ohne Fenster</b>					
47,5	200	43205	<b>120,00</b>	43205D	<b>153,00</b>
67,5	200	43207	<b>144,00</b>	43207D	<b>187,00</b>
98,5	200	43210	<b>174,00</b>	43210D	<b>230,00</b>
123,5	200	43213	<b>198,00</b>	43213D	<b>264,00</b>
148,5	200	43215	<b>222,00</b>	43215D	<b>298,00</b>
158,5	200	43216	<b>238,00</b>	43216D	<b>321,00</b>
178,5	200	43218	<b>268,00</b>	43218D	<b>362,00</b>
<b>mit feststehendem Fenster</b>					
98,5	200	43310	<b>319,00</b>	43310D	<b>424,00</b>
123,5	200	43313	<b>345,00</b>	43313D	<b>458,00</b>
148,5	200	43315	<b>371,00</b>	43315D	<b>495,00</b>
158,5	200	43316	<b>387,00</b>	43316D	<b>518,00</b>
178,5	200	43318	<b>418,00</b>	43318D	<b>559,00</b>
<b>mit Oberlicht ca. 28 cm hoch</b>					
98,5	200	43210L	<b>216,00</b>	43210LD	<b>281,00</b>
123,5	200	43213L	<b>232,00</b>	43213LD	<b>315,00</b>
148,5	200	43215L	<b>274,00</b>	43215LD	<b>359,00</b>
158,5	200	43216L	<b>292,00</b>	43216LD	<b>384,00</b>
178,5	200	43218L	<b>326,00</b>	43218LD	<b>429,00</b>



### Wandelement mit Oberlicht.

Vorteil: die Wandfläche im Inneren kann genutzt werden



## Standardtür Wedemark DIN links/rechts verwendbar



**Carporttür Wedemark**  
Leimholzrahmen 40 x 140 mm, ohne Beschlag

**Tür-Beschlag 40 C** mit Alu-Drückergarnitur  
**Tor-Beschlag 70 C** mit Alu-Drückergarnitur  
**Profilylinder** 30 x 30 mm (extra bestellen)

Breite cm	Höhe cm	Artikel Nr.	Preis € je Stück	Artikel Nr.	Preis € je Stück
97,5	200	71620	<b>389,00</b>	71620D	<b>556,00</b>
		08040C	<b>219,00</b>	08040C	<b>219,00</b>
		08075	<b>369,00</b>	08075	<b>369,00</b>
		08245	<b>29,00</b>	08245	<b>29,00</b>

## Carporttüren mit Glaseinsätzen bitte DIN-Richtung angeben!



**Carporttür mit ESG Glasscheibe als Oberlicht**  
Leimholzrahmen 40 x 140 mm, satiniert 6 mm, ohne Beschlag

**Carporttür mit Rundfenster**  
Leimholzrahmen mit Schlossbohrung, Belattung 2 cm Nut- und Feder, Bullaugen-Fenster ø 0,47 m, Klarglas 6 mm

Auch die Carport-Wandelemente Wedemark sind in allen Breiten ab 1,00 m mit einem exklusiven Rundfenster (Bullaue) lieferbar

**Aufpreis Rundfenster „Bullaue“ ø 0,47 m**

DIN „rechts“, Abbildung des Beschlages S. 48

Breite cm	Höhe cm	Artikel Nr.	Preis € je Stück	Artikel Nr.	Preis € je Stück
97,5	200	71320	<b>479,00</b>	71320D	<b>570,00</b>
97,5	200	71420	<b>598,00</b>	71420D	<b>765,00</b>
		43905	<b>256,00</b>	43905D	<b>315,00</b>

## Schiebetür für Geräteraum Wedemark/Wentorf

Leimholz-Rahmen, komplett mit Laufschiene, Beschlag, Hakenschloss PZ, Drückergarnitur, Zubehör. Tür läuft außen vor den Wandelementen. Zusätzlichen Platzbedarf beachten!



Schiebetür DIN „rechts“

Lichte Weite cm	Breite cm	Höhe cm	Artikel Nr.	Preis € je Stück	Artikel Nr.	Preis € je Stück
100	110	200	71810K	<b>1.725,00</b>	71810DK	<b>1.935,00</b>
125	135	200	71813K	<b>1.825,00</b>	71813DK	<b>2.055,00</b>
150	160	200	71815K	<b>1.895,00</b>	71815DK	<b>2.145,00</b>
160	170	200	71816K	<b>1.930,00</b>	71816DK	<b>2.195,00</b>
180	190	200	71818K	<b>1.965,00</b>	71818DK	<b>2.230,00</b>

**ACHTUNG: DIN-Richtung angeben!**



Douglasie  
KD+  
KDG

## Carport-Wandelemente Wentorf

Vormontierte Geräteraum-Elemente mit waagrecht angebrachten Nut- und Federbohlen 2 x 10 cm, inklusive Befestigungsmaterial, V2A-Edelstahlnägeln. Da die Elemente in verschiedenen Breiten erhältlich sind, lassen sich Größe und Grundriss flexibel gestalten. Lieferbar in KD+ braun, KDG grau (Fichte/Kiefer) oder Douglasie Natur. Die Elementbreite + 1,5 cm = lichte Einbauweite zwischen den Carport-Pfosten.



**Wandelement mit Oberlicht.** Vorteil: die Wandfläche im Inneren kann genutzt werden



**ohne Fenster**

Breite cm	Höhe cm	Artikel Nr.	Preis € je Stück	Artikel Nr.	Preis € je Stück
47,5	200	43605	<b>151,00</b>	43605D	<b>193,00</b>
67,5	200	43607	<b>161,00</b>	43607D	<b>225,00</b>
98,5	200	43610	<b>194,00</b>	43610D	<b>252,00</b>
123,5	200	43613	<b>228,00</b>	43613D	<b>299,00</b>
148,5	200	43615	<b>247,00</b>	43615D	<b>325,00</b>
158,5	200	43616	<b>292,00</b>	43616D	<b>391,00</b>
178,5	200	43618	<b>297,00</b>	43618D	<b>397,00</b>

**mit Oberlicht  
ca. 28 cm hoch**

98,5	200	43610L	<b>236,00</b>	43610LD	<b>303,00</b>
123,5	200	43613L	<b>275,00</b>	43613LD	<b>355,00</b>
148,5	200	43615L	<b>299,00</b>	43615LD	<b>386,00</b>
158,5	200	43616L	<b>346,00</b>	43616LD	<b>454,00</b>
178,5	200	43618L	<b>355,00</b>	43618LD	<b>464,00</b>

## Standardtür Wentorf **bitte DIN-Richtung angeben!**



**DIN „links“,  
Abbildung**

**Carporttür Wentorf**  
Leimholzrahmen 40 x 140 mm, ohne Beschlag

**Tür-Beschlag 40 C** mit Alu-Drückergarnitur  
**Tor-Beschlag 70 C** mit Alu-Drückergarnitur  
**Profilzylinder 30 x 30 mm** (extra bestellen)

Breite cm	Höhe cm	Artikel Nr.	Preis € je Stück	Artikel Nr.	Preis € je Stück
97,5	200	71621	<b>389,00</b>	71621D	<b>556,00</b>
		08040C	<b>219,00</b>	08040C	<b>219,00</b>
		08075	<b>369,00</b>	08075	<b>369,00</b>
		08245	<b>29,00</b>	08245	<b>29,00</b>

Douglasie  
KD+  
KDG

## Carport-Wandelemente Allertal ohne Fenster



**Carport-Rückwand  
Innenansicht (331 x 200 cm)**

Komplettbausätze aus **losem Einzelmaterial** für die kostengünstige Selbstmontage.  
Nut- und Federbohlen 2 x 10 cm, komplett mit Befestigungsmaterial, V2A-Edelstahlschrauben

Anders als bei den Geräteräumen „Wedemark“ ist bei den Geräteräumen „Allertal“ eine Grundrissänderung nicht ohne planerische Überarbeitung möglich; daher pauschaler Zuschlag bei evtl. Änderungen € 139,00 + evtl. zusätzlich erforderliches Material.

\*inkl. zusätzlicher Pfosten 11 x 11 cm ohne Pfostenanker

**H-Pfostenanker 800 mm** komplett mit Zubehör

Breite cm	Höhe cm	Artikel Nr.	Preis € je Stück	Artikel Nr.	Preis € je Stück
49	200	43505	<b>76,00</b>	43505D	<b>112,00</b>
69	200	43507	<b>91,00</b>	43507D	<b>134,00</b>
100	200	43510	<b>121,00</b>	43510D	<b>178,00</b>
125	200	43513	<b>137,00</b>	43513D	<b>200,00</b>
150	200	43515	<b>159,00</b>	43515D	<b>232,00</b>
160	200	43516	<b>172,00</b>	43516D	<b>245,00</b>
180	200	43518	<b>187,00</b>	43518D	<b>267,00</b>
261	200	43526	<b>294,00</b>	43526D	<b>435,00</b>
331	200	43533	<b>371,00</b>	43533D	<b>530,00</b>
457*	200	43546	<b>557,00</b>	43546D	<b>873,00</b>
542*	200	43554	<b>624,00</b>	43554D	<b>985,00</b>
		08743K	<b>40,30</b>		

## Standardtür Allertal **DIN links/rechts verwendbar**



**DIN „rechts“,  
Beschlag siehe  
Seite 48**

**Carporttür Allertal**  
Rahmenlos, Leimholzriegel 40 x 100 mm, ohne Beschlag

**Beschlagsatz Allertal**




Breite cm	Höhe cm	Artikel Nr.	Preis € je Stück	Artikel Nr.	Preis € je Stück
98	200	61620	<b>199,00</b>	61620D	<b>299,00</b>
		08015	<b>69,00</b>	08015	<b>69,00</b>





# Pfosten und Holme


		
KD+ braun	KDG grau	Douglasie unbehandelt

-  Douglasie
-  KD+
-  KDG


		Stärke cm	Länge cm	Artikel Nr.	Preis € je Stück	Artikel Nr.	Preis € je Stück	Artikel Nr.	Preis € je Stück
	<b>Carport-Pfosten</b> gerade gekappt, gehobelt, Kanten gerundet mit Ausklinkung 6 x 9 cm	11 x 11	210	42721K	<b>39,00</b>	42722K	<b>39,00</b>		
			240	42724K	<b>46,95</b>	42725K	<b>46,95</b>		

	<b>Auflagen/ Holme</b> gerade gekappt, gehobelt, Kanten gerundet	4 x 14 7 x 14	300	48130	<b>41,85</b>	48132	<b>41,85</b>	48130D	<b>67,00</b>
			400	48140	<b>55,80</b>	48142	<b>55,80</b>	48140D	<b>89,50</b>
			500	48150	<b>69,75</b>	48152	<b>69,75</b>	48150D	<b>112,00</b>
			600	48160	<b>87,00</b>	48162	<b>87,00</b>	48160D	<b>139,50</b>
			4 x 14	369	58337	<b>27,55</b>			58337D

	<b>Vollholz</b>	7 x 20	400	48340	<b>77,00</b>	48342	<b>77,00</b>	48340D	<b>116,00</b>	
			500	48350	<b>96,50</b>	48352	<b>96,50</b>	48350D	<b>145,00</b>	
			600	48360	<b>119,00</b>	48362	<b>119,00</b>	48360D	<b>179,00</b>	
			5 x 20	549	58755	<b>79,00</b>			58755D	<b>129,00</b>

	<b>Leimholz</b> Fichte/Tanne	6 x 14	300	48130L	<b>94,00</b>	48130L	<b>94,00</b>		
			400	48140L	<b>124,00</b>	48140L	<b>124,00</b>		
			500	48150L	<b>159,00</b>	48150L	<b>159,00</b>		
			600	48160L	<b>189,00</b>	48160L	<b>189,00</b>		


	<b>Leimholz</b> Fichte/Tanne	7 x 20	400	48340L	<b>199,00</b>	48340L	<b>199,00</b>		
			500	48350L	<b>249,00</b>	48350L	<b>249,00</b>		
			600	48360L	<b>298,00</b>	48360L	<b>298,00</b>		

	<b>Leimholz</b> Fichte/Tanne	8 x 24	700	48370LH	<b>477,00</b>	48370LH	<b>477,00</b>		
--	---------------------------------	--------	-----	---------	---------------	---------	---------------	--	--

	<b>Aufpreis: Kopfschnitt 45°</b> 5 x 5 cm Fichte/Tanne/Douglasie			07250	<b>21,50</b>				
--	--	--	--	-------	--------------	--	--	--	--

		
Fichte/Tanne Leimholz unbehandelt	Fichte/Tanne Leimholz KD+/KDG	Douglasie unbehandelt

-  Douglasie
-  Fichte  
Tanne
-  Leimholz
-  KD+
-  KDG

		Stärke cm	Länge cm	Artikel Nr.	Preis € je Stück	Artikel Nr.	Preis € je Stück	Artikel Nr.	Preis € je Stück		
	<b>Carport-Pfosten</b> gerade gekappt, gehobelt, Kanten gerundet mit Ausklinkung	11 x 11	210	42921K0	<b>89,00</b>	42921K	<b>99,00</b>	42921DK	<b>119,00</b>		
			240	42924K0	<b>99,00</b>	42924K	<b>115,00</b>	42924DK	<b>139,00</b>		
			300	42930K0	<b>139,00</b>	42930K	<b>159,00</b>	42930DK	<b>169,00</b>		
		14 x 14	<b>Leimholz</b> Klinkung 6 x 9 cm	14 x 14	240	48624LK0	<b>217,00</b>	48624LK	<b>249,00</b>		
					300	48630LK0	<b>272,00</b>	48630LK	<b>315,00</b>		
					400	48640LK0	<b>354,00</b>	48640LK	<b>399,00</b>		



Douglasie  
KD+  
KDG




### Nut- und Feder-Bohle

Deckungsbreite ca. 89 mm

Deckungsbreite ca. 138 mm

Stärke cm	Länge cm
2 x 10	200
	300
	400
2 x 15	300
	400
	500
	600

KD+ braun		KDG grau		Douglasie unbehandelt	
Artikel Nr.	Preis € je Stück	Artikel Nr.	Preis € je Stück	Artikel Nr.	Preis € je Stück
53620	<b>7,30</b>	53622	<b>7,30</b>	53620D	<b>11,00</b>
53630	<b>10,95</b>	53632	<b>10,95</b>	53630D	<b>16,45</b>
53640	<b>14,60</b>	53642	<b>14,60</b>	53640D	<b>21,95</b>
43430	<b>14,95</b>	43432	<b>14,95</b>	43430D	<b>22,85</b>
43440	<b>19,95</b>	43442	<b>19,95</b>	43440D	<b>30,50</b>
43450	<b>24,95</b>	43452	<b>24,95</b>	43450D	<b>38,10</b>
43460	<b>30,60</b>	43462	<b>30,60</b>	43460D	<b>47,95</b>



### Abdeckleiste

3 x 5 cm mit Doppelnut

Stärke cm	Länge cm
3 x 5	200
	300

51620	<b>8,95</b>	516202	<b>8,95</b>	51620D	<b>11,10</b>
51630	<b>13,45</b>	516302	<b>13,45</b>	51630D	<b>16,65</b>



### Leimholzbogen

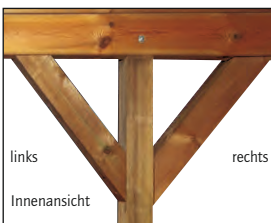
11 x 11 cm, gehobelt, Fichte, KD+ braun oder KDG grau, Stützweite 2,00 m, Bogenlänge ca. 3,00 m, Kanten gerundet, an den Enden ca. 1 cm abgeflacht

**Komplett** mit Strebe und Befestigungsmaterial

**Leimholzbogen** 11 x 11 cm, unbehandelt, Holzart Lärche, passend zu unseren Douglasie-Carports

**Komplett** mit Strebe und Befestigungsmaterial

95811	<b>279,00</b>	95811	<b>279,00</b>		
95812	<b>359,00</b>	95812	<b>359,00</b>		
				95811D	<b>399,00</b>
				95812D	<b>499,00</b>



### Carport-Kopfband

zur Verstrebung zwischen Carport-Pfosten und -Holm, komplett mit Befestigungsmaterial

	Vollholz	links	11 x 11	80
		rechts	11 x 11	80
	Leimholz	links	11 x 11	80
		rechts	11 x 11	80

42708L	<b>26,30</b>			42708DL	<b>39,00</b>
42708R	<b>26,30</b>			42708DR	<b>39,00</b>
42908L	<b>39,95</b>				
42908R	<b>39,95</b>				

Douglasie  
Fichte Tanne  
Leimholz  
KD+  
KDG

### Option: Horizontalaussteifung für Carports Serie Variant

für Windzone 4 (Küste) und Schneelastzone 2 (bis 300m ü.N.N.)  
Komplettpaket mit zusätzlichem Holm, 6 Kopfbändern und Befestigungsmaterial

<b>3 x ...</b>
<b>4 x ...</b>
<b>5 x ...</b>
<b>6 x ...</b>

Vollholz KD+ braun/KDG grau		Fichte / Tanne Leimholz KD+/KDG		Douglasie unbehandelt	
Artikel Nr.	Preis € je Stück	Artikel Nr.	Preis € je Stück	Artikel Nr.	Preis € je Stück
12311A	<b>195,00</b>	12311L	<b>345,00</b>	12311D	<b>255,00</b>
12411A	<b>210,00</b>	12411L	<b>375,00</b>	12411D	<b>275,00</b>
12511A	<b>225,00</b>	12511L	<b>405,00</b>	12511D	<b>300,00</b>
12611A	<b>240,00</b>	12611L	<b>435,00</b>	12611D	<b>325,00</b>




# Carport-Zubehör

Beschläge	Artikel Nr.	Preis € je Stück
	<b>Tür-Beschlag Nr. 40 C für Carport-Tür</b> komplett mit Drückergarnitur, Einsteckschloss PZ, Anschlagwinkel, ohne Profilzylinder <b>2 Carportbänder gekröpft verstellbar*</b>	08040C <b>219,00</b>
	<b>Carport-Torbeschlag Nr. 70 C für Carport-Tor</b> komplett mit Drückergarnitur, Einsteckschloss PZ, Anschlagwinkel, Auflaufbock, Bodenschieber, Rahmentorschieber, ohne Profilzylinder <b>4 Carportbänder gekröpft verstellbar*</b>	08075 <b>369,00</b>
	<b>*Verstellbare Bänder, daher leichtes Nachjustieren von Tür und Tor.</b>  <b>Profilzylinder 30 x 30 mm</b> (extra bestellen)	08245 <b>29,00</b>


**1. Anschlagwinkel**



**2. Einsteckschloss**



**3. Dornmaß**



**Schlosseinbau:**

1. Beachten Sie bitte den korrekten Einbau des Anschlagwinkels.
2. Das Einsteckschloss ist universell DIN Links und Rechts verwendbar. Zum Umstellen einfach die obere Falle herausziehen und drehen.
3. Das Dornmaß bezeichnet den Abstand vom Mittelpunkt des Türdrückers oder Schlüssellochs bis zur Außenkante. Die Einstecktiefe ist beim Einbau in ein vorhandenes Türblatt maßgebend.

**Bodenverankerungen**

für Befestigung auf tragfähigem Beton (mind. 12 cm stark)



Pfostenanker zum Aufdübeln 111 mm, extra schwer  
Bodenplatte 220 x 120 x 8 mm

Maschinenschraube 10 x 130 mm verzinkt  
(2 Stück je Anker)

Einpressdübel einseitig 50 mm verzinkt  
(4 Stück je Anker)

**Extra Bestellen:** Reaktionsdübel M10 komplett für Anker zum Aufdübeln, V2A (4 Stück je Anker)

Pfostenanker zum Aufdübeln Art.-Nr. 08724

	einzel	mit Befestigungsmaterial		
	Artikel Nr.	Preis € je Stück	Artikel Nr.	Preis € je Stück
1 Stück	08724	<b>54,85</b>	08724K	<b>59,55</b>
1 Stück	08448	<b>3,95</b>		
1 Stück	08585	<b>1,10</b>		
1 Stück	08990	<b>8,95</b>		

**H-Pfostenanker / Komplettsätze**

inkl. Einpressdübeln und Maschinenschrauben



**Für Carports bis 2,40 m**  
lichte Einfahrtshöhe

111 mm Höhe 800 mm  
141 mm Höhe 800 mm

**HSS-Bohrer** für 111/141 mm Anker  
Dm. 10,5 mm, L 184 mm

**Für Carports bis 3,00 m**  
lichte Einfahrtshöhe

141 mm Höhe 1.000 mm

**HSS-Bohrer** für 141 mm Anker, Nr. 0874  
Dm. 12,5 mm, L 205 mm

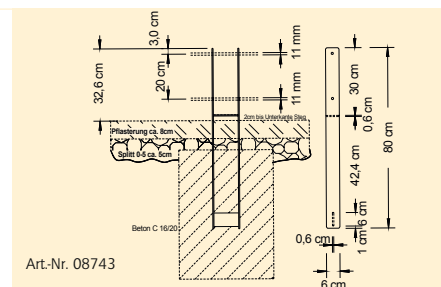
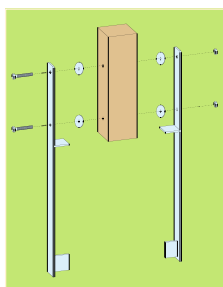
H-Pfostenanker Art.-Nr. 08743

	einzel	mit Befestigungsmaterial		
	Artikel Nr.	Preis € je Stück	Artikel Nr.	Preis € je Stück
	08743	<b>36,55</b>	08743K	<b>40,30</b>
	08747	<b>40,40</b>	08747K	<b>45,45</b>
	06711	<b>9,95</b>		
	08748	<b>114,00</b>	08748K	<b>122,50</b>
	06712	<b>24,95</b>		

**Pfostenverankerung**

Standard ist die Befestigung der Pfosten (11 x 11 cm) auf Betonfundamenten an 800er H-Pfostenankern.

Grundsätzlich sind die H-Anker für ein Carport extra zu bestellen.



Art.-Nr. 08743

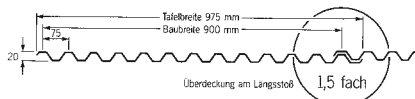


# Carport-Zubehör/Dachplatten

Verpackungspauschale bei Bestellung von Trapezplatten € 29,00 Art.-Nr. 09000

## Alu-Trapez-Platte TRP 20-75

Breite 0,98 m, Deckung 0,90 m,  
Stucco-Oberfläche



Alle Trapez-Dachplatten und die Aluminium-Blendenabdeckungen müssen vom Bauherrn oder der Montagefirma vom Tag der Anlieferung an trocken und einzeln gelagert oder verbaut werden. So werden Stock- und Korrosionsflecken vermieden. Die Kunststoff-Trapezplatten müssen zusätzlich vor UV-Strahlung geschützt werden. In diesem Zuge ist das Material auf Vollständigkeit und Schäden zu überprüfen. Reklamationen müssen sofort erfolgen! Trapez-Dachplatten sind grundsätzlich vom Umtausch ausgeschlossen.

Stahl-Trapezplatten mit Antitropfbeschichtung auf Anfrage.

		Alu-Antitropf	
Breite cm	Länge cm	Artikel Nr.	Preis € je Stück*
90	297	09129	<b>114,00</b>
90	397	09139	<b>152,50</b>
90	484	09149	<b>186,00</b>
90	497	09150	<b>191,00</b>
90	505	09151	<b>194,00</b>
90	534	09154	<b>205,50</b>
90	584	09159	<b>224,50</b>

		Breite cm	Höhe/Länge cm	Artikel Nr.	Preis € je Stück
	<b>Alu-Bohrschrauben</b> 6 x 35 mm			08771	<b>0,79</b>
	<b>Profillfüller</b> für Alu-TRP 20-75, grau		90	08772	<b>4,50</b>
	<b>Bohreinsatz</b> für Alu-Bohrschrauben, einfach			08774	<b>9,05</b>
<b>Polycarbonat-Trapezplatte 76x16</b> Breite 106 cm, Deckung 98,8 cm, Stärke 0,8 mm, klar 	<b>Polycarbonat-Trapezplatte</b> , farblos (empf. Auflagenabstand max. 70 cm) Profil 76 x 16 Spundwand	106	297	09329	<b>91,50</b>
		106	397	09339	<b>119,00</b>
		106	497	09349	<b>146,00</b>
<b>Aluminium-Blendenabdeckung</b> a) <b>Aluminium-Blendenabdeckung</b> , Stucco blank 123 x 45 mm als Abdeckung für die Carportblende b) <b>Aluminium-Blendenabdeckung</b> , anthrazit glatt 123 x 45 mm als Abdeckung für die Carportblende <b>Aluminium-Randabdeckung</b> c) <b>Aluminium-Randabdeckung</b> für Terrassenüberdach und Bitumendach Stucco blank, 75 x 75 mm <b>Aluminium-Rinnenblech</b> d) <b>Aluminium-Rinnenblech Carport V</b> , Stucco blank 85 x 100 mm, Abdeckung Carportblende zur Regenrinne <b>Klebe- und Dichtungsmasse</b> für Alu-Profile, grau, Kartusche 310 ml, Option: schwarz oder rot	<b>Spengler-Schraube</b> V2A 4,5 x 45 mm, Kunststoff-Trapezplatten Abstandhalter M6 Profillfüller für Polycarbonat TRP 76 x 16, weiß		90	09380	<b>0,32</b>
			90	09381	<b>0,18</b>
			90	09382	<b>4,60</b>
			250	09693	<b>44,20</b>
				09379	<b>0,25</b>
			200	09693.7	<b>42,00</b>
				09379.7	<b>0,85</b>
			200	09694	<b>34,90</b>
			250	09695	<b>43,75</b>
			200	09696	<b>37,00</b>
		250	09697	<b>45,75</b>	
			08501	<b>13,95</b>	

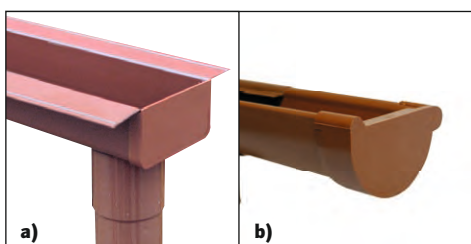
**Hinweis zu Polycarbonat (PC) auf Seite 10**



## Alu-Wandanschlußschiene

3 x 40 mm, für Planen und bituminöse Dacheindeckungen

Länge cm	Artikel Nr.	Preis € je Stück
300	09699	<b>26,25</b>



## Regenrinne

- a) Innenliegende Kastenrinne komplett mit Fallrohr und Zubehörbeutel
- b) hintergehängte Dachrinne halbrund

Länge cm	Artikel Nr.	Preis € je Stück
299	08783K	<b>159,00</b>
399	08784K	<b>179,00</b>
499	08785K	<b>189,00</b>
599	08786K	<b>210,00</b>
369	09637	<b>229,00</b>
549	09655	<b>279,00</b>



# Wandelemente

**MONTAGE-TIPP**  
Lichte Weite (Pfostenabstand):  
Elementbreite + 1,5 cm

## Zwischen-Pfostenmontage

Sondermaße = nächstgrößeres Normmaß + 40 %









Douglasie

Fichte

KD+

KDG

Kreuzholz


				KD+ braun		KDG grau		Douglasie unbehandelt		Lasur	
		Breite/ Stärke cm	Höhe/ Länge cm	Artikel Nr.	Preis € je Stück	Artikel Nr.	Preis € je Stück	Artikel Nr.	Preis € je Stück	Artikel Nr.	Preis € je Stück
	<b>Borkum</b> geschlossen	98,5	181	17710	<b>119,00</b>	177102	<b>119,00</b>	17710D	<b>139,00</b>	17710D.*	<b>209,00</b>
		123,5	181	17713	<b>149,00</b>	177132	<b>149,00</b>	17713D	<b>185,00</b>	17713D.*	<b>255,00</b>
	Lamellen 1,5 x 10 cm	148,5	181	17715	<b>179,00</b>	177152	<b>179,00</b>	17715D	<b>209,00</b>	17715D.*	<b>289,00</b>
	Riegel 2 x 10 cm Abdeckleiste 3 x 8 cm	158,5	181	17716	<b>189,00</b>	177162	<b>189,00</b>	17716D	<b>219,00</b>	17716D.*	<b>299,00</b>
		178,5	181	17718	<b>198,00</b>	177182	<b>198,00</b>	17718D	<b>245,00</b>	17718D.*	<b>329,00</b>
	<b>Borkum</b> offen	98,5	181	17710E	<b>75,00</b>	177102E	<b>75,00</b>	17710DE	<b>89,00</b>	17710DE.*	<b>149,00</b>
		123,5	181	17713E	<b>99,00</b>	177132E	<b>99,00</b>	17713DE	<b>115,00</b>	17713DE.*	<b>179,00</b>
	Lamellen 1,5 x 10 cm	148,5	181	17715E	<b>109,00</b>	177152E	<b>109,00</b>	17715DE	<b>129,00</b>	17715DE.*	<b>209,00</b>
	Riegel 2 x 10 cm	158,5	181	17716E	<b>116,00</b>	177162E	<b>116,00</b>	17716DE	<b>136,00</b>	17716DE.*	<b>219,00</b>
	Abdeckleiste 3 x 8 cm	178,5	181	17718E	<b>119,00</b>	177182E	<b>119,00</b>	17718DE	<b>149,00</b>	17718DE.*	<b>229,00</b>
	<b>Nordheide</b> montagesfertiges Sichtschutzelement, Latte 2 x 15 cm, beidseitig versetzt, 2 Vierkantriegel 3 x 8 cm gehobelt für Zwischenpfosten-Montage	98,5	150	18110V	<b>89,00</b>	18110V2	<b>93,00</b>	18110DV	<b>119,00</b>	18110DV.*	<b>185,00</b>
		178,5	150	18118V	<b>149,00</b>	18118V2	<b>155,00</b>	18118DV	<b>199,00</b>	18118DV.*	<b>279,00</b>
		98,5	180	18210V	<b>99,00</b>	18210V2	<b>103,00</b>	18210DV	<b>139,00</b>	18210DV.*	<b>205,00</b>
		123,5	180	18213V	<b>122,00</b>	18213V2	<b>127,00</b>	18213DV	<b>172,00</b>	18213DV.*	<b>235,00</b>
		148,5	180	18215V	<b>147,00</b>	18215V2	<b>153,00</b>	18215DV	<b>205,00</b>	18215DV.*	<b>285,00</b>
		158,5	180	18216V	<b>155,00</b>	18216V2	<b>159,00</b>	18216DV	<b>216,00</b>	18216DV.*	<b>295,00</b>
		178,5	180	18218V	<b>159,00</b>	18218V2	<b>165,00</b>	18218DV	<b>229,00</b>	18218DV.*	<b>299,00</b>
	<b>Nienwohlde</b> montagesfertiges Sichtschutzelement, Latte Nordheide 2 x 15 cm, als <b>Deckelschalung</b> blickdicht vernagelt, <b>kompl. mit Abdeckleiste 3 x 8 cm,</b> 2 Vierkantriegel 3 x 8 cm gehobelt für Zwischenpfosten-Montage	98,5	152,5	18110	<b>99,00</b>	181102	<b>103,00</b>	18110D	<b>129,00</b>	18110D.*	<b>189,00</b>
		178,5	152,5	18118	<b>159,00</b>	181182	<b>165,00</b>	18118D	<b>212,00</b>	18118D.*	<b>289,00</b>
		98,5	182,5	18210	<b>109,00</b>	182102	<b>113,00</b>	18210D	<b>147,00</b>	18210D.*	<b>209,00</b>
		123,5	182,5	18213	<b>129,00</b>	182132	<b>134,00</b>	18213D	<b>179,00</b>	18213D.*	<b>239,00</b>
		148,5	182,5	18215	<b>159,00</b>	182152	<b>165,00</b>	18215D	<b>219,00</b>	18215D.*	<b>299,00</b>
		158,5	182,5	18216	<b>169,00</b>	182162	<b>176,00</b>	18216D	<b>229,00</b>	18216D.*	<b>312,00</b>
		178,5	182,5	18218	<b>179,00</b>	182182	<b>186,00</b>	18218D	<b>239,00</b>	18218D.*	<b>319,00</b>
	<b>Nienwohlde</b> <b>Abdeckleiste</b> 3 x 8 x 200 cm (einzeln)	3 x 8	200	51720	<b>9,95</b>	517202	<b>9,95</b>	51720D	<b>14,95</b>	51720D.*	<b>24,95</b>
	<b>Görhde</b> montagesfertiges Sichtschutzelement, Latte Wendland 2 x 15 cm, <b>beidseitig versetzt,</b> 2 Vierkantriegel 3 x 8 cm gehobelt für Zwischenpfosten-Montage	98,5	150	18510V	<b>98,00</b>	18510V2	<b>102,00</b>	18510DV	<b>130,00</b>	18510DV.*	<b>198,00</b>
		178,5	150	18518V	<b>161,00</b>	18518V2	<b>167,00</b>	18518DV	<b>216,00</b>	18518DV.*	<b>301,00</b>
		98,5	180	18610V	<b>111,00</b>	18610V2	<b>115,00</b>	18610DV	<b>146,00</b>	18610DV.*	<b>214,00</b>
		123,5	180	18613V	<b>136,00</b>	18613V2	<b>141,00</b>	18613DV	<b>179,00</b>	18613DV.*	<b>264,00</b>
		148,5	180	18615V	<b>162,00</b>	18615V2	<b>168,00</b>	18615DV	<b>216,00</b>	18615DV.*	<b>301,00</b>
		158,5	180	18616V	<b>171,00</b>	18616V2	<b>178,00</b>	18616DV	<b>228,00</b>	18616DV.*	<b>313,00</b>
		178,5	180	18618V	<b>179,00</b>	18618V2	<b>186,00</b>	18618DV	<b>244,00</b>	18618DV.*	<b>329,00</b>
	<b>Wendland</b> montagesfertiges Sichtschutzelement, Latte Wendland 2 x 15 cm, als <b>Deckelschalung</b> blickdicht vernagelt, 2 Vierkantriegel 3 x 8 cm gehobelt für Zwischenpfosten-Montage	98,5	150	18510	<b>96,00</b>	185102	<b>99,00</b>	18510D	<b>127,00</b>	18510D.*	<b>189,00</b>
		178,5	150	18518	<b>158,00</b>	185182	<b>164,00</b>	18518D	<b>212,00</b>	18518D.*	<b>289,00</b>
		98,5	180	18610	<b>109,00</b>	186102	<b>113,00</b>	18610D	<b>143,00</b>	18610D.*	<b>209,00</b>
		123,5	180	18613	<b>133,00</b>	186132	<b>138,00</b>	18613D	<b>175,00</b>	18613D.*	<b>245,00</b>
		148,5	180	18615	<b>159,00</b>	186152	<b>165,00</b>	18615D	<b>212,00</b>	18615D.*	<b>298,00</b>
		158,5	180	18616	<b>168,00</b>	186162	<b>175,00</b>	18616D	<b>224,00</b>	18616D.*	<b>309,00</b>
		178,5	180	18618	<b>175,00</b>	186182	<b>182,00</b>	18618D	<b>239,00</b>	18618D.*	<b>324,00</b>
	<b>Viertelstab</b> 2 x 2,5 cm, Länge 200 cm (einzeln)	2 x 2,5	200	22720	<b>4,55</b>	227202	<b>4,50</b>	22720D	<b>6,75</b>	22720D.*	<b>15,95</b>



# Wandelemente aus Douglasie

## Zwischen-Pfostenmontage

Sondermaße = nächstgrößeres Normmaß + 40 %



Da unbehandeltes Douglasienholz leicht verschmutzt, ist grundsätzlich **keine Rückgabe oder Umtausch möglich!**  
Beachten Sie bitte auch die Hinweise zum Douglasienholz auf den Seiten 14 und 64.



### Baltrum

geschlossen  
geriffelte Rhombusbelattung 2,3 x 7,8 cm,  
nicht vollständig blickdicht,  
mit Abdeckleiste


Breite/ Stärke cm	Höhe/ Länge cm	Artikel Nr.	Preis € je Stück	Artikel Nr.	Preis € je Stück
98,5	181	17310D	<b>199,00</b>	17310D.*	<b>259,00</b>
123,5	181	17313D	<b>295,00</b>	17313D.*	<b>349,00</b>
148,5	181	17315D	<b>299,00</b>	17315D.*	<b>359,00</b>
158,5	181	17316D	<b>345,00</b>	17316D.*	<b>395,00</b>
178,5	181	17318D	<b>349,00</b>	17318D.*	<b>399,00</b>



### Baltrum Brisa

offen  
geriffelte Rhombusbelattung 2,3 x 7,8 cm,  
nicht vollständig blickdicht,  
mit Abdeckleiste

98,5	181	17310DX	<b>199,00</b>	17310DX.*	<b>259,00</b>
123,5	181	17313DX	<b>295,00</b>	17313DX.*	<b>349,00</b>
148,5	181	17315DX	<b>299,00</b>	17315DX.*	<b>359,00</b>
158,5	181	17316DX	<b>345,00</b>	17316DX.*	<b>395,00</b>
178,5	181	17318DX	<b>349,00</b>	17318DX.*	<b>399,00</b>



### Norderney

geschlossen  
Trapezleisten 2 x 10 cm,  
nicht vollständig blickdicht,  
mit Abdeckleiste

98,5	181	17210D	<b>149,00</b>	17210D.*	<b>209,00</b>
123,5	181	17213D	<b>225,00</b>	17213D.*	<b>279,00</b>
148,5	181	17215D	<b>229,00</b>	17215D.*	<b>299,00</b>
158,5	181	17216D	<b>246,00</b>	17216D.*	<b>316,00</b>
178,5	181	17218D	<b>249,00</b>	17218D.*	<b>319,00</b>



### Satz Edelstahl-Winkel Exklusiv V2A

4 Stück,  
mit Schrauben (16 Stück)

08716V	<b>18,95</b>		
--------	--------------	--	--



Borkum mit offener Lamellenoptik



Nordheide, Douglasie

# Wandelemente Exklusiv






**MONTAGE-TIPP**  
Lichte Weite (Pfostenabstand):  
Elementbreite + 1,5 cm

## Douglasie unbehandelt oder lasiert



### Wilsede

Rahmen 40 x 100 mm, Füllung 20 mm mit Nut und Feder

	Breite cm	Höhe cm	Artikel Nr.	Preis € je Stück	Artikel Nr.	Preis € je Stück
						
A	58,5	178,5	17806A	<b>229,00</b>	17806A.*	<b>289,00</b>
A	98,5	178,5	17810A	<b>309,00</b>	17810A.*	<b>375,00</b>
A	123,5	178,5	17813A	<b>349,00</b>	17813A.*	<b>412,00</b>
A	148,5	178,5	17815A	<b>379,00</b>	17815A.*	<b>459,00</b>
A	158,5	178,5	17816A	<b>412,00</b>	17816A.*	<b>489,00</b>
A	178,5	178,5	17818A	<b>442,00</b>	17818A.*	<b>519,00</b>
						
D	58,5	178,5	17806D	<b>269,00</b>	17806D.*	<b>329,00</b>
D	98,5	178,5	17810D	<b>339,00</b>	17810D.*	<b>399,00</b>
D	123,5	178,5	17813D	<b>398,00</b>	17813D.*	<b>459,00</b>
D	148,5	178,5	17815D	<b>459,00</b>	17815D.*	<b>539,00</b>
D	158,5	178,5	17816D	<b>512,00</b>	17816D.*	<b>589,00</b>
D	178,5	178,5	17818D	<b>536,00</b>	17818D.*	<b>619,00</b>
						
U	58,5	178,5	17806U	<b>279,00</b>	17806U.*	<b>345,00</b>
U	98,5	178,5	17810U	<b>349,00</b>	17810U.*	<b>415,00</b>
U	123,5	178,5	17813U	<b>419,00</b>	17813U.*	<b>479,00</b>
U	148,5	178,5	17815U	<b>479,00</b>	17815U.*	<b>559,00</b>
U	158,5	178,5	17816U	<b>529,00</b>	17816U.*	<b>599,00</b>
U	178,5	178,5	17818U	<b>549,00</b>	17818U.*	<b>635,00</b>
						
G	58,5	178,5	17806G	<b>225,00</b>	17806G.*	<b>293,00</b>
G	98,5	178,5	17810G	<b>295,00</b>	17810G.*	<b>363,00</b>
G	123,5	178,5	17813G	<b>359,00</b>	17813G.*	<b>427,00</b>
G	148,5	178,5	17815G	<b>429,00</b>	17815G.*	<b>514,00</b>
G	158,5	178,5	17816G	<b>472,00</b>	17816G.*	<b>557,00</b>
G	178,5	178,5	17818G	<b>516,00</b>	17818G.*	<b>599,00</b>
						
FL <sup>o</sup>	88,5	178,5	17809FL	<b>289,00</b>	17809FL.*	<b>349,00</b>
FR <sup>o</sup>	88,5	178,5	17809FR	<b>289,00</b>	17809FR.*	<b>349,00</b>
F	178,5	178,5	17818F	<b>499,00</b>	17818F.*	<b>584,00</b>

Höhe 148,5 cm gleicher Preis wie Höhe 178,5 cm <sup>o</sup> = ohne Mittelstrebe

Sondermaße möglich, soweit technisch machbar.

Unbehandelt: Zuschlag + 40 % (bezogen auf nächstgrößeres Normmaß)

Farbbehandelt: Zuschlag + 40 % (bezogen auf nächstgrößeres Normmaß)



## Douglasie unbehandelt oder lasiert



**Herrenhausen** Rahmen 40 x 100 mm,  
Füllung 20 mm mit Nut und Feder, Gittereinsatz 6 x 6 cm



Breite cm	Höhe cm	Artikel Nr.	Preis € je Stück	Artikel Nr.	Preis € je Stück
98,5 <sup>o</sup>	178,5	174810	<b>365,00</b>	174810.*	<b>435,00</b>
123,5 <sup>o</sup>	178,5	174813	<b>415,00</b>	174813.*	<b>485,00</b>
148,5	178,5	174815	<b>499,00</b>	174815.*	<b>585,00</b>
158,5	178,5	174816	<b>549,00</b>	174816.*	<b>635,00</b>
178,5	178,5	174818	<b>572,00</b>	174818.*	<b>659,00</b>

## Ilmenau

Rahmen 40 x 100 mm, Füllung 20 mm mit Nut und Feder



Breite cm	Höhe cm	Artikel Nr.	Preis € je Stück	Artikel Nr.	Preis € je Stück
S <sup>o</sup> 58,5	178,5	17806S	<b>198,00</b>	17806S.*	<b>259,00</b>
S <sup>o</sup> 98,5	178,5	17810S	<b>269,00</b>	17810S.*	<b>329,00</b>
S <sup>o</sup> 123,5	178,5	17813S	<b>299,00</b>	17813S.*	<b>359,00</b>
S 148,5	178,5	17815S	<b>359,00</b>	17815S.*	<b>439,00</b>
S 158,5	178,5	17816S	<b>379,00</b>	17816S.*	<b>459,00</b>
S 178,5	178,5	17818S	<b>399,00</b>	17818S.*	<b>479,00</b>




X <sup>o</sup> 58,5	178,5	17806X	<b>259,00</b>	17806X.*	<b>299,00</b>
X <sup>o</sup> 98,5	178,5	17810X	<b>329,00</b>	17810X.*	<b>389,00</b>
X <sup>o</sup> 123,5	178,5	17813X	<b>379,00</b>	17813X.*	<b>439,00</b>
X 148,5	178,5	17815X	<b>459,00</b>	17815X.*	<b>539,00</b>
X 158,5	178,5	17816X	<b>489,00</b>	17816X.*	<b>565,00</b>
X 178,5	178,5	17818X	<b>529,00</b>	17818X.*	<b>599,00</b>

## Ebstorf

Rahmen 40 x 100 mm, Füllung 20 mm mit Nut und Feder



Breite cm	Höhe cm	Artikel Nr.	Preis € je Stück	Artikel Nr.	Preis € je Stück
B <sup>o</sup> 58,5	178,5	17806B	<b>219,00</b>	17806B.*	<b>279,00</b>
B <sup>o</sup> 98,5	178,5	17810B	<b>289,00</b>	17810B.*	<b>355,00</b>
B <sup>o</sup> 123,5	178,5	17813B	<b>321,00</b>	17813B.*	<b>389,00</b>
B 148,5	178,5	17815B	<b>384,00</b>	17815B.*	<b>469,00</b>
B 158,5	178,5	17816B	<b>389,00</b>	17816B.*	<b>472,00</b>
B 178,5	178,5	17818B	<b>425,00</b>	17818B.*	<b>509,00</b>



C <sup>o</sup> 58,5	178,5	17806C	<b>259,00</b>	17806C.*	<b>319,00</b>
C <sup>o</sup> 98,5	178,5	17810C	<b>339,00</b>	17810C.*	<b>399,00</b>
C <sup>o</sup> 123,5	178,5	17813C	<b>394,00</b>	17813C.*	<b>459,00</b>
C 148,5	178,5	17815C	<b>479,00</b>	17815C.*	<b>559,00</b>
C 158,5	178,5	17816C	<b>499,00</b>	17816C.*	<b>579,00</b>
C 178,5	178,5	17818C	<b>542,00</b>	17818C.*	<b>625,00</b>

Höhe 148,5 cm gleicher Preis wie Höhe 178,5 cm <sup>o</sup> = ohne Mittelstrebe

# Anfrage- / Bestellformular

## Achtung! Nicht vergessen!

Endabnehmer:  **Anfrage**  **Bestellung** (Bitte ankreuzen)  
(Bitte deutlich in Druckbuchstaben schreiben)

Name:

Straße / Hausnummer:

PLZ / Ort:

Händlerstempel:

Datum:

Ansprechpartner:

(Bitte deutlich in Druckbuchstaben schreiben)

Telefon:

E-Mail:

**Anmerkung: Bitte pro Hauptpunkt nur einen Unterpunkt ankreuzen. Achten Sie auch auf Vollständigkeit.**

\* Bitte unbedingt angeben.

Carport Variant	
<b>Typ*</b>	<b>Carport _____ x _____ (Dachmaß: B x L) oder Sonderdachmaß: Breite _____ x Länge _____</b> <input type="checkbox"/> lichte Durchfahrthöhe (Unterkante Holm): ca. 2,01 m <input type="checkbox"/> andere lichte Durchfahrthöhe (Unterkante Holm): _____
<b>Holzart*</b>	<input type="checkbox"/> <b>Vollholz (RAL kessel-druckimprägniert)</b> <input type="radio"/> KD+ braun <input type="radio"/> KDG grau <input type="checkbox"/> <b>Leimholz Fichte/Tanne</b> <input type="radio"/> KD+ braun <input type="radio"/> KDG grau <input type="radio"/> unbehandelt <input type="radio"/> Lasur _____ <input type="checkbox"/> <b>Douglasie</b> <input type="radio"/> unbehandelt
<b>Dachart*</b>	<input type="checkbox"/> <b>Flachdach</b> <input type="radio"/> Alu-Trapezplatte mit Antitropfschutz <input type="radio"/> Stahl-Trapezplatte farbig mit Antitropfschutz <input type="radio"/> Kunststoff-Trapezplatten <input type="radio"/> EPDM-Plane <input type="checkbox"/> <b>Bitumendach</b> <input type="radio"/> Ökodach <input type="radio"/> ohne Dacheindeckung vorbereitet für ..... <input type="checkbox"/> <b>Spitzdach</b> <input type="radio"/> ohne Dacheindeckung (ausgelegt für Dachpfannen) max. 0,55kN/m <sup>2</sup> = 55kg/m <sup>2</sup>
<b>Blenden</b>	<input type="checkbox"/> <b>senkrecht</b> <input type="radio"/> Holzblende in Vollholz KD+ <input type="radio"/> Holzblende in Vollholz KDG <input type="radio"/> Holzblende in Douglasie <input type="radio"/> Schindelblende/zweireihig in schwarz <input type="radio"/> Komfortblende Highline <input type="checkbox"/> <b>angewalmt</b> <input type="radio"/> Schindelblende/zweireihig komplett in schwarz <input type="radio"/> Blende vorbereitet für Schindeln/zweireihig <input type="checkbox"/> <b>ALU Blendenabdeckung</b> <input type="radio"/> Stucco blank <input type="radio"/> farbig <input type="checkbox"/> <b>Verdeckte Blendenbefestigung</b>
<b>Leimholzbogen</b>	<input type="checkbox"/> <b>nein</b> <input type="checkbox"/> <b>ja, _____ Stück</b> <input type="radio"/> links <input type="radio"/> rechts
<b>H-Pfostenanker</b>	<input type="checkbox"/> <b>nein</b> <input type="checkbox"/> <b>ja</b> <input type="checkbox"/> <b>Stahlpfosten gewünscht</b>
<b>Rückwandverkleidung</b>	<input type="checkbox"/> <b>nein</b> <input type="checkbox"/> <b>ja (d.h. mit Ergänzungspaket)</b> <input type="radio"/> Element-Typ _____ <input type="radio"/> in Holzart _____
<b>Seitenwandverkleidung</b>	<input type="checkbox"/> <b>nein</b> <input type="checkbox"/> <b>ja, _____ Stück</b> <input type="radio"/> Element-Typ _____ <input type="radio"/> in Holzart _____

01/22



## Geräteraum für Carport Variant

\* Bitte unbedingt angeben, wenn Geräteraum gewünscht.

<b>Typ*</b>	<input type="checkbox"/> <b>Wedemark</b> <input type="radio"/> Standard <input type="radio"/> Sonderausführung (Größe wie in Skizze)	<input type="checkbox"/> <b>Wentorf</b> <input type="radio"/> Standard <input type="radio"/> Sonderausführung (Größe wie in Skizze)	<input type="checkbox"/> <b>Allertal</b> <input type="radio"/> Standard <input type="radio"/> Sonderausführung (Größe wie in Skizze)
<b>Holzart*</b>	<input type="checkbox"/> <b>Vollholz (RAL kessel- druckimprägniert)</b> <input type="radio"/> KD+ braun <input type="radio"/> KDG grau	<input type="checkbox"/> <b>Leimholz Fichte/Tanne</b> <input type="radio"/> KD+ braun <input type="radio"/> KDG grau <input type="radio"/> unbehandelt <input type="radio"/> Lasur _____	<input type="checkbox"/> <b>Douglasie</b> <input type="radio"/> unbehandelt
<b>Tür*</b>	<input type="checkbox"/> <b>Tür Wedemark (Breite: 0,975 m x Höhe: 2 m)</b> <input type="radio"/> Oberlichtausschnitt ESG <input type="radio"/> Bullauge <input type="radio"/> Schiebetür ( ____ x ____ m) Scharniere liegen von außen gesehen: <input type="radio"/> links <input type="radio"/> rechts	<input type="checkbox"/> <b>Tür Wentorf (Breite: 0,975 m x Höhe: 2 m)</b> <input type="radio"/> Oberlichtausschnitt ESG <input type="radio"/> Bullauge <input type="radio"/> Schiebetür ( ____ x ____ m) Scharniere liegen von außen gesehen: <input type="radio"/> links <input type="radio"/> rechts	<input type="checkbox"/> <b>Tür Allertal (Breite: 0,98 m x Höhe: 2 m)</b>
<b>Beschlag*</b>	<input type="checkbox"/> <b>Beschlagsatz Wedemark / Wentorf</b> <input type="radio"/> Nr. 40 c oder Sonderbeschlag Nr. _____ <input type="radio"/> Profilzylinder		
	<input type="checkbox"/> <b>Beschlagsatz Allertal</b>		
	<b>Falls bei den Türen ein Sondermaß gewünscht wird, bitte hier Breite _____ x Höhe _____ angeben.</b>		

## Bauantrag

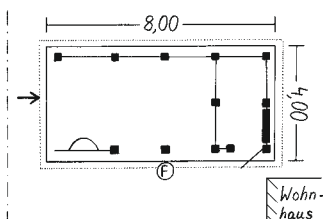
- Erhalt der Bauantragsunterlagen vorab (gegen Sicherheitsgebühr)    
  Erstellung des Bauantrags durch SCHEERER (kostenpflichtig) Seite 57

## Skizze

Zeichnen Sie das Carport mit Breiten- und Längenangaben. Markieren Sie die Einfahrtsseite mit einem Pfeil. Tragen Sie ggfs. (Fenster-) Elemente, Leimholzbogen, Geräteraum(tür), Dachblende, Fallrohr sowie Grenz- und Hausverlauf ein.

Beispielskizze für Variant 4 x 8:

- Grundstücksgrenze
- Pfosten
- Element
- ▬ Element mit Fenster
- ⌒ Leimholzbogen
- ↗ Geräteraumtür
- Ⓢ Fallrohr
- Einfahrtsseite
- ..... Dachblende



# Sonderanfertigungen



*Carport Variant, 5,5 x 7 m, Geräteraum Wedemark mit 2 Schiebetüren*

Mit unserem modularen Konstruktionsprinzip sind wir unverzüglich in der Lage, Ihren ganz speziellen Carport-Wunsch umzusetzen. Jedes unserer Carports bekommen Sie daher auch als individuelle Sonderanfertigung. Und das zu einem vernünftigen Preis. Sprechen wir zum Beispiel über:

- **Reihencarportanlagen Variant** für größere Wohneinheiten
- **Winkelcarports Variant** mit individuellen Grundrissen
- **Individuelle Gestaltung** von Abstellräumen bis hin zum kompletten Gerätehaus (z. B. Gerätehaus Nordmark)
- **Pferdeunterstände**

## Sie möchten von unseren Fachberatern ein individuelles Carport-Angebot?

Geben Sie uns einfach eine Skizze mit dem Grundriss und der gewünschten Ausstattung. Wir planen gerne für Sie. Das Anfrageformular finden Sie auf den Seiten 54 und 55. (Kosten für Bauanträge, Statik etc. auf Anfrage).



*Reihencarport Variant*



*Winkel-Carport*



*Sonderausführung Reihencarport Variant*



*Bushaltestelle Sonderausführung*





Als Carport-Experte und erfahrener Dienstleister sind wir auch bei der Erstellung des Bauantrags jederzeit und in jeder Hinsicht für Sie da.

## Sie erhalten von uns alle technischen Bauantragsunterlagen – auch vorab

Die meisten Bundesländer schreiben eine Baugenehmigung für Carports vor. Die erforderlichen technischen Unterlagen des Carports sind selbstverständlich im Lieferumfang unserer Standardbausätze enthalten.

Benötigen Sie die technischen Bauantragsunterlagen für Ihr Standard-Carport vorab, erheben wir hierfür eine **Schutzgebühr von € 100,00**. Diese rechnen wir Ihnen beim Kauf des Carports voll an oder schreiben sie Ihnen bei Ablehnung des Bauantrages gut.

Bei Sonderanfertigungen bis 6 x 9 m Grundfläche berechnen wir Ihnen für die Erstellung der technischen Bauzeichnungen eine feste Pauschale von **€ 150,00**.

### Ob wir für Sie auch den vollständigen Bauantrag erstellen? Und ob!

Wenn Sie möchten, erstellen wir für Ihr SCHEERER Standard-Carport den vollständigen Bauantrag nach dem vereinfachten Baugenehmigungsverfahren. Hierfür berechnen wir eine Kostenpauschale von **€ 275,00\***.

### Der vollständige Bauantrag von SCHEERER enthält:

- Einzeichnen des Carports in den Lageplan
- Ausfüllen des Bauantragsformulars
- Berechnung des umbauten Raumes und der Grundfläche
- Berechnung der Grundflächenzahl und Anfertigung eines Freiflächenplanes nach Angabe des Bauherrn
- Bauzeichnung
- Erklärung des Aufstellers bautechnischer Nachweise
- Erklärung des Entwurfsverfassers

**\*Hinweis:** Regional können zusätzliche Unterlagen wie ein Entwässerungsantrag oder Ansichten des vorhandenen Wohnhauses mit Carport erforderlich sein. Diese werden nach Rücksprache mit Ihnen zusätzlich berechnet (Kosten auf Anfrage).

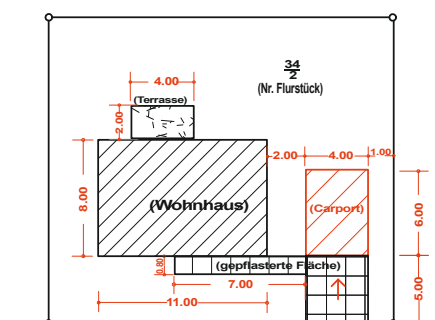
**Wichtig: Für die Carport-Statik ist die Schneelastzone 2 bis 300 m ü. NN und die Windlastzone 1 u. 2 (Binnen) zugrunde gelegt. Höhere Lasten in Ihrer Region sind uns mitzuteilen.**

### Erforderliche Unterlagen zur Bauantrags-erstellung nach vereinfachtem Baugenehmigungsverfahren

**3x beglaubigter Lageplan, nicht älter als 1 Jahr.** Diesen können Sie beim zuständigen Katasteramt oder einem öffentlich bestellten Vermessungsingenieur anfordern. Unter Umständen, zum Beispiel bei Grenzbebauung über 9 m, kann ein qualifizierter Lageplan erforderlich sein. Stimmen Sie dies auf jeden Fall mit Ihrem zuständigen Bauamt ab!

**1x Kopie des Lageplans** mit verbindlicher Lagebeschreibung: Die Lage des zu errichtenden Carports muss genau und maßstabgerecht eingezeichnet und zu den Grenzen vermaßt werden. Die Zuwegung zum Carport ist mit einem Pfeil zu kennzeichnen. Weiterhin sind alle befestigten Flächen (Zuwegungen, Zufahrten, Terrassen, Wohnhaus etc.) in die Kopie des Lageplanes maßstabgerecht einzuzeichnen und zu vermaßen. Wenn nicht anders im Bebauungsplan festgelegt, werden Bauanträge normalerweise ohne Grenzabstand oder größer 1,00 m (dazwischen nur mit Genehmigung des Bauamtes) bis zu einer Höhe von max. 3,00 m und einer maximalen Länge von 9,00 m genehmigt. Sie sollten sich vor Antragstellung beim zuständigen Bauamt erkundigen, ob für das Baugrundstück ein **rechtsgültiger Bebauungsplan** existiert. Diesen fügen Sie den Bauantragsunterlagen entweder bei oder teilen uns die Internetadresse zum Downloaden des Bebauungsplan mit.

### Statiken für Sonderanfertigungen auf Anfrage.



### Wichtig für den Bauantrag:

Die rot markierten Maße sind Angaben, die wir zur Erstellung eines Bauantrags von Ihnen benötigen. Dafür reicht uns eine lesbare Handskizze aus. Die maßstabgerechte Umsetzung, wie hier gezeigt, übernehmen wir (mehr dazu im rechten Textblock „1 x Kopie des Lageplans“).



# Bike-Port



Zulässige Schneelast  
**150 kg/m<sup>2</sup>**

**KEIN  
STREICHEN**



Bike-Port 7 x 3 m, KDG grau



Knotenpunkt Leimholz,  
KDG grau



Bike-Port 15 x 2,5 m, KD+ braun



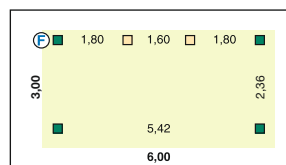
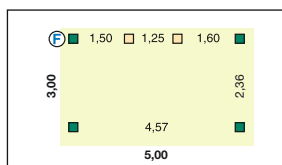
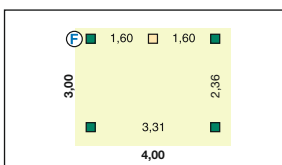
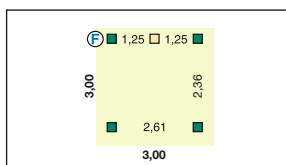
Bike-Port 5 x 3 m geschlossen, KD+ braun

## Gut geschützt und schnell zur Hand

Ein Bike-Port ist für jede Art Zweirad der perfekte All-Wetter-Schutz. Dazu lassen sich Fahrrad oder Motorbike bequem ein- und ausparken. Durch Übernahme der stabilen Carportkonstruktion handelt es sich um eine sehr robuste Ausführung mit vielen Gestaltungsmöglichkeiten in Größe und Holzart. Ganz nach Kundenwunsch fertigen wir problemlos auch komplett geschlossene und abschließbare Bike-Ports. Seiten- und Rückwandverkleidungen sowie Fahrradhalterungen (s. Abb.) auf Anfrage.



Bike-Port 5 x 3 m, KDG grau



**Douglasie**  
**KD+**  
**KDG**

Bike-Port mit Flachdach	3 x 3			4 x 3			5 x 3			6 x 3		
	Alu* Antitropf	Stahl** Antitropf	Ergänzungspaket***	Alu* Antitropf	Stahl** Antitropf	Ergänzungspaket***	Alu* Antitropf	Stahl** Antitropf	Ergänzungspaket***	Alu* Antitropf	Stahl** Antitropf	Ergänzungspaket***
<b>Vollholz KD+</b>	Art.-Nr. 12330GA	12330A	12310A	12430GA	12430A	12410A	12530GA	12530A	12510A	12630GA	12630A	12610A
<b>Vollholz KDG</b>	Art.-Nr. 12330G2	12330A2	12310A2	12430G2	12430A2	12410A2	12530G2	12530A2	12510A2	12630G2	12630A2	12610A2
€/Stück	<b>1.515,00</b>	<b>1.690,00</b>	<b>99,00</b>	<b>1.775,00</b>	<b>2.020,00</b>	<b>115,00</b>	<b>2.190,00</b>	<b>2.460,00</b>	<b>169,00</b>	<b>2.460,00</b>	<b>2.805,00</b>	<b>185,00</b>
<b>Douglasie unbehandelt</b>	Art.-Nr. 12330DG	12330D	12310D	12430DG	12430D	12410D	12530DG	12530D	12510D	12630DG	12630D	12610D
€/Stück	<b>2.045,00</b>	<b>2.215,00</b>	<b>195,00</b>	<b>2.355,00</b>	<b>2.595,00</b>	<b>215,00</b>	<b>2.890,00</b>	<b>3.160,00</b>	<b>349,00</b>	<b>3.230,00</b>	<b>3.580,00</b>	<b>375,00</b>
<b>Leimholz KD+</b>	Art.-Nr. 12330LG	12330L	12310L	12430LG	12430L	12410L	12530LG	12530L	12510L	12630LG	12630L	12610L
<b>Leimholz KDG</b>	Art.-Nr. 12330LG2	12330L2	12310L2	12430LG2	12430L2	12410L2	12530LG2	12530L2	12510L2	12630LG2	12630L2	12610L2
€/Stück	<b>2.090,00</b>	<b>2.260,00</b>	<b>210,00</b>	<b>2.420,00</b>	<b>2.665,00</b>	<b>239,00</b>	<b>3.225,00</b>	<b>3.495,00</b>	<b>375,00</b>	<b>3.635,00</b>	<b>3.980,00</b>	<b>399,00</b>
<b>Leimholz Lasur</b>	Art.-Nr. 12330LG4	12330L4	12310L4	12430LG4	12430L4	12410L4	12530LG4	12530L4	12510L4	12630LG4	12630L4	12610L4
€/Stück	<b>3.910,00</b>	<b>4.085,00</b>	<b>305,00</b>	<b>4.650,00</b>	<b>4.895,00</b>	<b>370,00</b>	<b>5.995,00</b>	<b>6.280,00</b>	<b>525,00</b>	<b>6.785,00</b>	<b>7.130,00</b>	<b>585,00</b>
<b>Pfostenanker inkl. Zubehör</b>	Art.-Nr. 08743K		<b>40,30</b>	08743K		<b>40,30</b>	08743K		<b>80,60</b>	08743K		<b>80,60</b>
	€/Set	(4 Stk.) <b>161,20</b>	<b>1 Stück</b>	(4 Stk.) <b>161,20</b>	<b>1 Stück</b>		(4 Stk.) <b>161,20</b>	<b>2 Stück</b>		(4 Stk.) <b>161,20</b>	<b>2 Stück</b>	
<b>Alu-Blendenabdeckung</b>	Art.-Nr. 12330AL*	12330AL9**		12340AL*	12340AL9**		12350AL*	12350AL9**		12360AL*	12360AL9**	
€/Set	<b>215,00</b>	<b>400,00</b>		<b>255,00</b>	<b>455,00</b>		<b>295,00</b>	<b>505,00</b>		<b>330,00</b>	<b>565,00</b>	

\*Stucco blank/\*\*farbig/\*\*\* Wird benötigt, wenn die Rückwand mit Elementen geschlossen werden soll



# Wartehäuschen, Horse-Port, Gerätehaus

## Wartehäuschen mit Sitzbank auch aus Douglasie

Aufbau mit 7 Pfosten 11 x 11 cm, Länge 2,10 m, Flachdach aus Stahl-Trapezplatten, Oberseite farbig beschichtet anthrazitgrau, Unterseite mit Antitropfschutz, dreiseitige Blendenabdeckung aus Aluminium Stucco blank, rückseitige Regenrinne (braun) mit Fallrohr, Ausführung System SCHEERER. Verkleidung dreiseitig: Wandelemente Wedemark, seitlich jeweils ein Fenster ca. 1,00 x 1,10 m (ESG Glas). Verwendung zum Beispiel als Bus-, Rast- oder Trainerhäuschen.



Wartehäuschen mit Flachdach		3,14 x 1,99
<b>Vollholz KD+</b>	Art.-Nr.	12320A
<b>Vollholz KDG</b>	Art.-Nr.	12320A2
	€/Stück	<b>3.935,00</b>
<b>Douglasie</b>	Art.-Nr.	12320D
<b>unbehandelt</b>	€/Stück	<b>4.925,00</b>
<b>Leimholz Lasur</b>	Art.-Nr.	12320L4
	€/Stück	<b>7.490,00</b>
<b>Pfostenanker</b>	Art.-Nr.	08743K
<b>inkl. Zubehör</b>	€/Set	(7 Stk.) <b>282,10</b>

\*\*farbig

## Horse-Port auch aus Douglasie

Aufbauend auf dem SCHEERER Carportsystem bieten wir auch Weideunterstände an. 11 x 11 cm Pfosten 2,40 m dreiseitige Blende. Gefälle nach hinten modulare Bauweise mit einer immer aus 6 Pfosten bestehenden Holzkonstruktion, inkl. Dacheindeckung und Holzblende. Die separat wählbare Deckenschalung als Seiten- und Rückwandverkleidung besteht aus sägerauen Bohlen 2 x 15 cm inkl. einem Kantholz 7 x 14 cm gehobelt, als Ramschutz.



Horse-Port mit Flachdach	4 x 3,97			5 x 3,97			6 x 3,97			
	Alu Antitropf	Stahl Antitropf	Verkleidung	Alu Antitropf	Stahl Antitropf	Verkleidung	Alu Antitropf	Stahl Antitropf	Verkleidung	
<b>Vollholz KD+</b>	Art.-Nr.	12440GA	12440A	12440Z	12540GA	12540A	12540Z	12640GA	12640A	12640Z
	€/Stück	<b>1.725,00</b>	<b>2.120,00</b>	<b>1.435,00</b>	<b>2.150,00</b>	<b>2.585,00</b>	<b>1.655,00</b>	<b>2.395,00</b>	<b>2.935,00</b>	<b>1.780,00</b>
<b>Douglasie</b>	Art.-Nr.	12440DG	12440D	12440DZ	12540DG	12540D	12540DZ	12640DG	12640D	12640DZ
<b>unbehandelt</b>	€/Stück	<b>2.160,00</b>	<b>2.555,00</b>	<b>1.985,00</b>	<b>2.695,00</b>	<b>3.130,00</b>	<b>2.295,00</b>	<b>3.000,00</b>	<b>3.540,00</b>	<b>2.485,00</b>
<b>Pfostenanker</b>	Art.-Nr.		08743K		08743K		08743K		08743K	
<b>inkl. Zubehör</b>	€/Set		(6 Stk.) <b>241,80</b>	<b>1 Stück</b>	(6 Stk.) <b>241,80</b>	<b>2 Stück</b>	(6 Stk.) <b>241,80</b>	<b>2 Stück</b>	(6 Stk.) <b>241,80</b>	<b>2 Stück</b>

## Fertige Einzelemente montieren – alles unter Dach und Fach

### Gerätehaus Nordmark mit Flachdach auch aus Douglasie – H-Anker extra bestellen

komplett mit Flachdach aus Alu-Trapezplatten Antitropf oder farbige Stahl-Trapezplatten Antitropf, Regenrinne und Fallrohr, ohne Bodenplatte. Verkleidung aus Carport-Wandelementen Wedemark 20 mm stark, Tür Wedemark 0,975 x 2,00 m, feststehendes Fenster 1,00 x 0,78 m, Vierkant-Pfosten 11 x 11 cm, lichte Höhe Unterkante Holm 2,01 m. Andere Dacheindeckungen und Sonderanfertigungen auf Anfrage.

KD+  
Douglasie



Gerätehaus Nordmark mit Flachdach	3 x 2,5		3 x 3,7		4 x 2,5		4 x 3,7		
	Alu Antitropf	Stahl Antitropf	Alu Antitropf	Stahl Antitropf	Alu Antitropf	Stahl Antitropf	Alu Antitropf	Stahl Antitropf	
<b>Vollholz KD+</b>	Art.-Nr.	12325GA	12325A	12337GA	12337A	12425GA	12425A	12437GA	12437A
Fundamentmontage	€/Stück	<b>3.740,00</b>	<b>3.895,00</b>	<b>4.435,00</b>	<b>4.675,00</b>	<b>4.165,00</b>	<b>4.390,00</b>	<b>4.935,00</b>	<b>5.260,00</b>
<b>Douglasie</b>	Art.-Nr.	12325DG	12325D	12337DG	12337D	12425DG	12425D	12437DG	12437D
Fundamentmontage	€/Stück	<b>5.120,00</b>	<b>5.280,00</b>	<b>6.065,00</b>	<b>6.295,00</b>	<b>5.655,00</b>	<b>5.880,00</b>	<b>6.705,00</b>	<b>7.030,00</b>
<b>Pfostenanker</b>	Art.-Nr.		08743K		08743K		08743K		08743K
<b>inkl. Zubehör</b>	€/Set		(8 Stk.) <b>322,40</b>	(9 Stk.) <b>362,70</b>	(8 Stk.) <b>322,40</b>	(9 Stk.) <b>362,70</b>			

### Gerätehaus Nordmark mit Spitzdach auch aus Douglasie – H-Anker extra bestellen

Gerätehaus Nordmark wie oben, aber mit Spitzdach, vorbereitet für eine Eindeckung mit bauseitigen Dachpfannen.



Gerätehaus Nordmark mit Spitzdach	3 x 2,5		3 x 3,7		4 x 2,5		4 x 3,7	
	o. Dacheindeckung		o. Dacheindeckung		o. Dacheindeckung		o. Dacheindeckung	
<b>Vollholz KD+</b>	Art.-Nr.	12325ZA	12337ZA	12425ZA	12437ZA			
Fundamentmontage	€/Stück	<b>4.220,00</b>	<b>4.875,00</b>	<b>4.695,00</b>	<b>5.350,00</b>			
<b>Douglasie</b>	Art.-Nr.	12325DZ	12337DZ	12425DZ	12437DZ			
Fundamentmontage	€/Stück	<b>5.455,00</b>	<b>6.340,00</b>	<b>6.195,00</b>	<b>7.160,00</b>			
<b>Pfostenanker</b>	Art.-Nr.		08743K		08743K		08743K	
<b>inkl. Zubehör</b>	€/Set		(8 Stk.) <b>322,40</b>	(9 Stk.) <b>362,70</b>	(8 Stk.) <b>322,40</b>	(9 Stk.) <b>362,70</b>		

# Gedacht – getan



Leimholz KD+

## Terrassenüberdachungen mit Fichten-Leimholz-Tragwerk, Polycarbonat-Stegplatten

Komplettbausätze für hochwertige und besonders attraktive Überdachungen in 16 Standardgrößen zwischen 3 x 3 m und 6 x 6 m. Das Ständerwerk und die tragende Konstruktion werden komplett aus Leimholz gefertigt. Die minimale Durchgangshöhe beträgt 2,01 m (Unterkante Holm an der Traufseite).

Standardmäßig ist der Holzbausatz kesseldruckimprägniert KD+ braun/ KDG grau oder unbehandelt zum Selberstreichen. Auf Wunsch erhalten Sie die Holzkonstruktion auch fertig lasiert in den von uns angebotenen Farben (siehe Seite 67).

Die Dacheindeckung besteht aus Polycarbonat Stegdreifachplatten Stärke 16 mm, Breite 0,98 m, transparent. Sie ist durchwurfhemmend geprüft, hat eine Herstellergarantie auf Witterungsbeständigkeit von 10 Jahren, einen Dauereinsatztemperaturbereich von -40 bis +100 Grad, hat eine Hagelschlagzähigkeit bis 20 mm Hagelkorndurchmesser + 21 m/Sec. Fallgeschwindigkeit, ist einfach zu bearbeiten und bietet eine sehr gute Lichtdurchlässigkeit. Die Platten werden mit beidseitiger PE-Schutzfolie und Stirnseitenverschluss geliefert (vor dem Einbau zu entfernen). Auf Wunsch liefern wir den Bausatz auch ohne Dacheindeckung, vorbereitet für eine Dacheindeckung aus 8 mm 2 Scheiben-Sicherheitsglas.

Lagerung auf planer Fläche, vor Witterung und Sonne (Hitzestau) schützen. Die Bausätze enthalten das komplette Tragwerk aus Leimholz mit allen Beschlagteilen.

### KDG GRAU druckimprägniert

Leimholz KD+ braun/  
KDG grau oder  
Leimholz unbehandelt

Art.-Nr.	Breite x Tiefe			
	T 3 x 3	T 3 x 4	T 3 x 5	T 3 x 6
11330	11340	11350	11360	
€/Stück	3.010,00	3.560,00	4.595,00	5.230,00

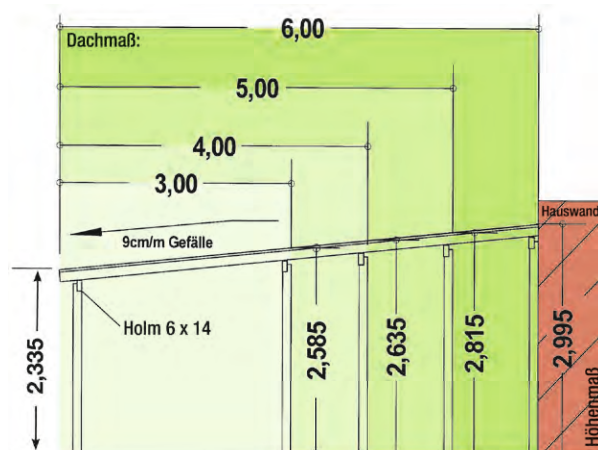
Leimholz Lasur



Art.-Nr.	Komplettbausatz lasiert			
	113304	113404	113504	113604
€/Stück	3.490,00	4.070,00	5.260,00	5.960,00

Art.-Nr.	Zubehör-Satz Kastenrinne mit Fallrohr			
				11130
€/Stück				179,00

Pfostenanker	Art.-Nr.	08743K
inkl. Zubehör	€/Set	161,20 4 Stück







Leimholz, Lasur-Farbtön Cremeweiß

**Preisberechnung für Zwischengrößen**

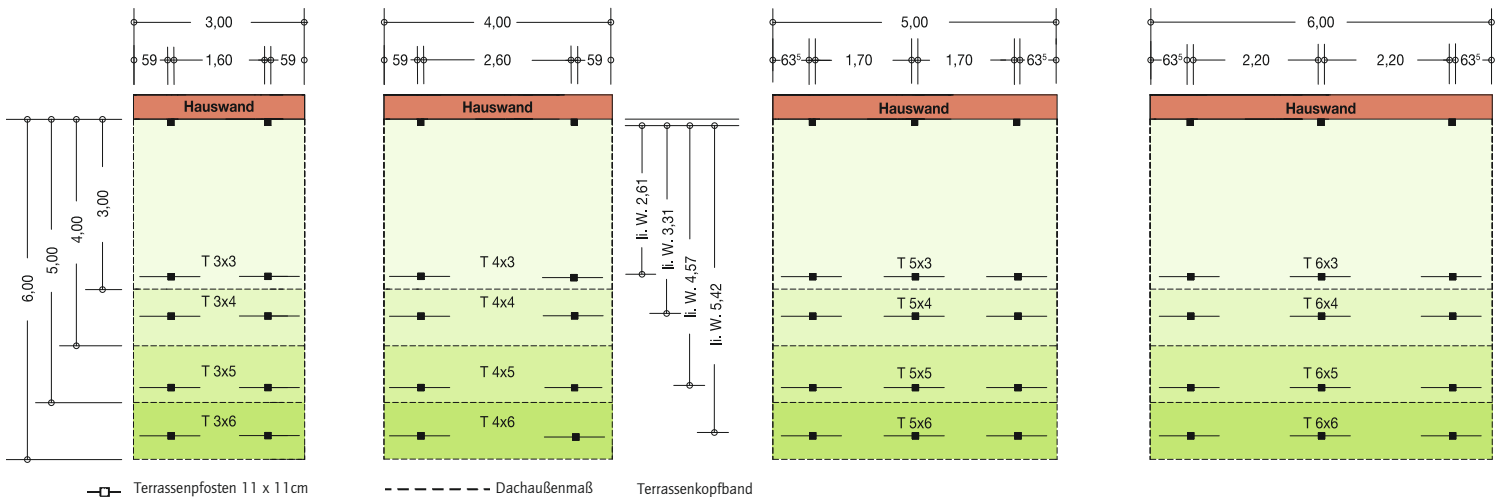
Schneller, effizienter, einfacher: Planen Sie eine Terrassenüberdachung in Zwischengröße, erhalten Sie diese zum Preis der nächstgrößeren Normgröße zuzüglich pauschal € 125,00 für eine **abweichende Breite** und/oder zuzüglich € 250,00 für die **abweichende Tiefe**, für den Holzschnitt und die Anpassung der Zeichnung.

**Polycarbonat (PC)**

Polycarbonat ist ein sehr zäher und schlagfester Kunststoff, der beispielsweise auch für Sicherheitsverglasungen eingesetzt wird. Die Polycarbonat Stegdreifachplatten (16 mm, farblos) von SCHEERER sind sehr stabil und durch den beidseitigen UV-Schutz widerstandsfähig gegen Witterungseinflüsse. Sie haben eine 10-jährige Herstellergarantie auf Witterungsbeständigkeit. Allgemein bauaufsichtliche Zulassung (nicht brennend abfallend/abtropfend) nach DIN 4102 B1. Bis 16 mm Stärke in transparenter Farbe.

**Schnee- und Windlast:** Schneelastzone 2, bis 300 m über NN, zulässige Windzone 1 und 2 Binnen. Erhöhte Schneelast auf Anfrage.

Leimholz KD+ braun/ KDG grau oder Leimholz unbehandelt	Breite x Tiefe				Breite x Tiefe				Breite x Tiefe			
	T 4 x 3	T 4 x 4	T 4 x 5	T 4 x 6	T 5 x 3	T 5 x 4	T 5 x 5	T 5 x 6	T 6 x 3	T 6 x 4	T 6 x 5	T 6 x 6
	<b>Komplettbausatz KD+/KDG grau</b>				<b>Komplettbausatz KD+/KDG grau</b>				<b>Komplettbausatz KD+/KDG grau</b>			
Art.-Nr.	11430	11440	11450	11460	11530	11540	11550	11560	11630	11640	11650	11660
€/Stück	3.525,00	4.220,00	5.510,00	6.310,00	4.395,00	5.225,00	6.795,00	7.765,00	4.945,00	5.920,00	7.750,00	8.875,00
	<b>Komplettbausatz lasiert</b>				<b>Komplettbausatz lasiert</b>				<b>Komplettbausatz lasiert</b>			
Art.-Nr.	114304	114404	114504	114604	115304	115404	115504	115604	116304	116404	116504	116604
€/Stück	4.085,00	4.845,00	6.300,00	7.185,00	5.100,00	6.020,00	7.805,00	8.875,00	5.725,00	6.785,00	8.870,00	10.145,00
	<b>Zubehör-Satz Kastenrinne mit Fallrohr</b>				<b>Zubehör-Satz Kastenrinne mit Fallrohr</b>				<b>Zubehör-Satz Kastenrinne mit Fallrohr</b>			
Art.-Nr.	11140				11150				11160			
€/Stück	199,00				229,00				249,00			
<b>Pfostenanker</b>	Art.-Nr.	08743K			08743K			08743K			08743K	
<b>inkl. Zubehör</b>	€/Set	161,20 4 Stück			241,80 6 Stück			241,80 6 Stück			241,80 6 Stück	



—□— Terrassenpfosten 11 x 11 cm

- - - - - Dachaußenmaß

—○— Terrassenkopfband

# Anfrage-/Bestellformular

**Achtung! Nicht vergessen!**

Endabnehmer:  **Anfrage**  **Bestellung** (Bitte ankreuzen)  
 (Bitte deutlich in Druckbuchstaben schreiben)

Händlerstempel:

Name:

Datum:

Straße / Hausnummer:

Ansprechpartner:

PLZ / Ort:

(Bitte deutlich in Druckbuchstaben schreiben)

Telefon:

E-Mail:

**Anmerkung: Bitte pro Hauptpunkt nur einen Unterpunkt ankreuzen. Achten Sie auch auf Vollständigkeit.**

## Terrassenüberdachung

\*Bitte unbedingt angeben.

<b>Überdachungstyp*</b>	T _____ x _____ (B x T) oder Sondermaß: Breite _____ x Tiefe _____ <input type="checkbox"/> Durchgangshöhe (Unterkante Holm): ca. 2,01 m <input type="checkbox"/> andere Durchgangshöhe (Unterkante Holm): _____
<b>Holzart*</b>	<b>Leimholz Fichte/Tanne</b> <input type="radio"/> KD+ braun <input type="radio"/> unbehandelt <input type="radio"/> KDG grau <input type="radio"/> Lasur _____
<b>H-Pfostenanker*</b>	<input type="checkbox"/> nein <input type="checkbox"/> ja
<b>Bedachung*</b>	<input type="checkbox"/> Polycarbonat-Stegplatten <input type="checkbox"/> ohne Dacheindeckung <input type="checkbox"/> Plexiglas-Stegplatten <input type="checkbox"/> vorbereitet für VSG 8 mm
<b>Kastenrinne mit Fallrohr*</b>	<input type="checkbox"/> nein <input type="checkbox"/> ja <input type="radio"/> braun <input type="radio"/> weiss
<b>Zierklemmdeckel Aluminium*</b>	<input type="checkbox"/> nein <input type="checkbox"/> ja

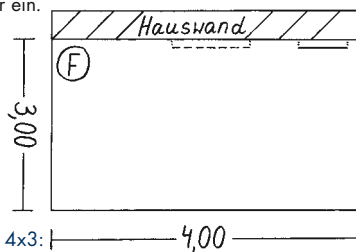
## Bauantrag

Erhalt der Bauantragsunterlagen vorab (gegen Sicherheitsgebühr)  Erstellung des Bauantrags durch SCHEERER (kostenpflichtig) Seite 57

## Skizze 1

Zeichnen Sie den Grundriss mit Längen- und Breitenangaben. Markieren Sie bitte die Hauswand. Zeichnen Sie ggfs. Tür, Fenster und Fallrohr ein.

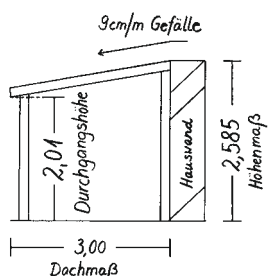
----- : Tür  
 ———— : Fenster  
 (F) : Fallrohr



Beispielskizze für T 4x3:

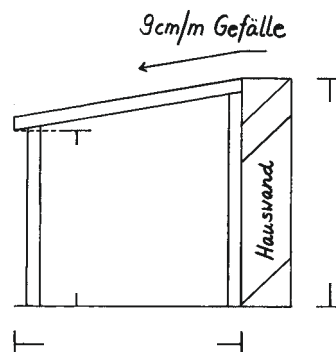
## Skizze 2

Tragen Sie in die vorgegebene Seitenansicht das Höhen- und Dachmaß sowie Durchgangshöhe ein. Geben Sie ggfs. an, in welcher Höhe sich die Unterkante von Fenster, Türsturz und Regenrinne befindet.



Beispielskizze für T 4x3:

Höhe der Unterkante von:  
 Türsturz: \_\_\_\_\_ m  
 Fenstersturz: \_\_\_\_\_ m  
 Regenrinne: \_\_\_\_\_ m



01/22



# Farbpflege und Holzschutz

Zur Auffrischung und Renovierung empfehlen wir **Farbpflegetechnik** von **Adler** aus Österreich, welche technisch und farblich auf unsere werkseitigen Beschichtungen abgestimmt sind. Bei Pullex® Holzöl handelt es sich um ein Öl für den Außenbereich mit sehr gutem Eindringvermögen in das Holz. Der Anstrich ist gegen Bläue und Schimmel geschützt. Ein zusätzlicher UV-Schutz verlangsamt die Vergrauung des Holzes. Frei von aromatischen Lösemitteln.

Bei der Verarbeitung ist darauf zu achten, dass das Holz vollständig durchgetrocknet ist. Bei der Behandlung roher Holzoberflächen sollte mit dem Pullex® Imprägniergrund vorbehandelt werden. Grundsätzlich reicht sowohl für einen Erstanstrich, als auch für eine Renovierung ein einmaliger Auftrag. Wird eine kräftigere Farbausprägung gewünscht, kann zweimal gestrichen werden.

Um den Wunschfarbton zu erhalten, sollte das Holz alle 1 bis 3 Jahre nachgepflegt werden. Aufgrund der dünnen Schichtdicke braucht die Oberfläche bei Renovierung nur gesäubert, aber nicht angeschliffen werden. Achtung: Werden werkseitig beschichtete Bauteile und selber gestrichene Hölzer miteinander kombiniert, werden die Oberflächen in Farbe und Haptik unterschiedlich ausfallen. Wir empfehlen daher, alle Hölzer, soweit möglich, werkseitig beschichten zu lassen.



### Achtung:










Bei der Oberflächenbehandlung ist darauf zu achten, dass das Holz vollständig durchgetrocknet ist.

## System-Farbpflegetechnik

### Für unbehandelte Hölzer und Produkte mit Lasur und abschließendem Ölauftrag

#### Pullex® Holzöl

Zur Farbpflege werkseitig beschichteter Hölzer. Oberfläche matt bis seidenmatt.  
Verbrauch pro Anstrich ca. 80ml/qm.

System-Farbpflegetechnik	Farbe	Info: €/Ltr.	Menge	Artikel Nr.	Preis € je Stück
<b>Pullex® Holzöl</b> Zur Farbpflege werkseitig beschichteter Hölzer. Oberfläche matt bis seidenmatt. Verbrauch pro Anstrich ca. 80ml/qm.					
					
					
					
					
					
					
					
					
		<b>Cremeweiß .1</b>	<b>Cappuccino .2</b>	<b>Kiefer .3</b>	<b>Mahagoni .4</b>
		<b>Schwedenrot .6</b>	<b>Walnuss .7</b>	<b>Felsgrau .8</b>	<b>Graphitgrau .9</b>
Pullex-Holzöl Cremeweiß		34,00 21,00	0,75 Ltr. 2,5 Ltr.	94517.1 94527.1	<b>25,50</b> <b>52,50</b>
Pullex-Holzöl Cappuccino		34,00 21,00	0,75 Ltr. 2,5 Ltr.	94517.2 94527.2	<b>25,50</b> <b>52,50</b>
Pullex-Holzöl Kiefer		34,00 21,00	0,75 Ltr. 2,5 Ltr.	94517.3 94527.3	<b>25,50</b> <b>52,50</b>
Pullex-Holzöl Mahagoni		34,00 21,00	0,75 Ltr. 2,5 Ltr.	94517.4 94527.4	<b>25,50</b> <b>52,50</b>
Pullex-Holzöl Tannengrün		34,00 21,00	0,75 Ltr. 2,5 Ltr.	94517.5 94527.5	<b>25,50</b> <b>52,50</b>
Pullex-Holzöl Schwedenrot		34,00 21,00	0,75 Ltr. 2,5 Ltr.	94517.6 94527.6	<b>25,50</b> <b>52,50</b>
Pullex-Holzöl Walnuss		34,00 21,00	0,75 Ltr. 2,5 Ltr.	94517.7 94527.7	<b>25,50</b> <b>52,50</b>
Pullex-Holzöl Felsgrau		34,00 21,00	0,75 Ltr. 2,5 Ltr.	94517.8 94527.8	<b>25,50</b> <b>52,50</b>
Pullex-Holzöl Graphitgrau		34,00 21,00	0,75 Ltr. 2,5 Ltr.	94517.9 94527.9	<b>25,50</b> <b>52,50</b>
<b>Pullex® Imprägniergrund</b> Holzschutzgrundierung (nur für Außen). Mit bioziden Wirkstoffen zum vorbeugenden Schutz gegen Bläue, Pilze und Insekten. Als Grundierung unter dem Pullex Holzöl oder dem Bodenöl. Zugelassenes Biozid-Produkt, enthält 0,5 % IBPC (Iodpropinylbutylcarbamate), 0,2 % Tebuconazol und 0,06 % Permethrin. Biozide sicher verwenden. Vor Gebrauch stets Kennzeichnung und Produktinformation lesen.		18,40	2,5 Ltr.	94524	<b>46,00</b>

# Oberflächenbehandlung

## Das SCHEERER-Konzept der Oberflächenbehandlung

<b>Lebensdauer</b>	Konsequenter konstruktiver Holzschutz. Offenporige Acrylat- und Ölbeschichtungen der neuesten Generation
<b>Bezahlbarkeit</b>	Modernste Technik sowie bewusster Verzicht auf Möbeloberflächen
<b>Umweltschutz</b>	Wasserbasiert, ohne leichtflüchtige organische Lösungsmittel

**Bestellung und Auslieferung:** Die farbbehandelten Produkte werden auftragsbezogen gefertigt. Die Farbbehandlung ist ein zeit- und kostenintensiver Prozess, der eine gewisse Vorbereitungs- und Bearbeitungszeit benötigt. Deshalb ist es sehr wichtig, dass Sie vor Ihrer Bestellung genau abklären, welche Artikel Sie benötigen. Wir erfassen Ihren Auftrag und bestätigen alle erforderlichen Details. Danach ist eine Änderung praktisch nicht mehr möglich bzw. verursacht erhebliche Zusatzkosten, die wir in Rechnung stellen müssen. Die auftragsbezogen angefertigte Ware ist grundsätzlich von Umtausch oder Rückgabe ausgeschlossen.

Die Auslieferung erfolgt mit einer Schutzfolie, die unmittelbar nach Empfang der Ware entfernt werden muss, um Schwitzwasser und Fleckenbildung zu vermeiden. Bitte alles trocken lagern!

Kleinere Risse, Flecken und Beschädigungen können auch bei sorgfältigster Herstellung, Verpackung und Versand nicht immer vermieden werden. Erfahrungsgemäß kann es auch bei der Montage schnell zu kleinen Beschädigungen kommen. Aus diesem Grunde liegt jeder größeren Kommission ein kleines Reparaturset bei, mit dem kleine Farbbeschädigungen nach der Montage problemlos ausgebessert werden können. Bedenken Sie bei der optischen Prüfung, dass es sich bei diesen Produkten trotz der farblichen Aufwertung immer noch um rustikale Gartenholzprodukte handelt. Sonst wären die von uns angebotenen fairen Preise nicht darstellbar. Erwarten Sie daher bitte eine gehobene Gartenholz-, aber keine Möbelqualität (siehe auch die Hinweise auf Seite 66 - 67).

**Montage:** Die Montage der Pfosten muss an Pfostenträgern (z.B. H-Pfostenanker) erfolgen, da sich farbbehandeltes Material grundsätzlich nicht für Erdkontakt eignet. Sollte bei der Montage am Material gesägt oder gekappt werden, sind die Schnittstellen vor dem Einbau unbedingt nachzustreichen, um ein Eindringen von Feuchtigkeit zu verhindern.

**Pflege:** Ein beschichtetes Carport muss in regelmäßigen Abständen gepflegt werden. Die wichtigste Pflege beginnt schon mit einer alljährlichen Sichtkontrolle. Ist dabei alles in Ordnung, ist die Pflege damit auch schon erledigt. Werden jedoch deutliche Verschmutzungen oder sogar kleine Beschädigungen oder Abwitterungen festgestellt, ist es wichtig, diese bereits frühzeitig zu beseitigen, um das Eindringen von Feuchtigkeit und dadurch bedingte Folgeschäden zu vermeiden. Wenn diese Grundsätze beachtet werden, dann sind und bleiben diese attraktiven Gartengestaltungselemente aus Holz auch auf lange Sicht pflegeleicht und schön!

Zur Reinigung sollten keine scharfen Scheuermittel, sondern milde Haushaltsreiniger verwendet werden. Ebenso ist der Hochdruckreiniger nicht geeignet.

Wann eine **Öl-** oder **Lasuroberfläche** nachbehandelt werden muss, ist stark vom Einbaustandort und der damit verbundenen Abwitterung abhängig. In der Regel muss alle ein bis drei Jahre nachbehandelt werden, um die Farben zu erhalten. Zu häufiges Streichen ist auch nicht gut. Dies führt insbesondere bei den Lasuren zu einer dicken Schichtbildung, mit der Gefahr des späteren Ablätterns, da die im Holz naturgemäß enthaltene Feuchtigkeit nicht mehr in ausreichender Weise durch die Oberfläche entweichen kann.

Die Oberfläche braucht zur Nachpflege in der Regel nur gesäubert zu werden.



## Besonderheiten bei unbehandeltem Douglasien-Holz

Sie haben sich für den Kauf eines Produktes aus unbehandeltem Douglasien entschieden? Hierbei beachten Sie bitte: Die natürliche, rötliche Färbung wird durch die aggressive UV-Strahlung der Sonne und durch Witterungseinflüsse relativ schnell grau. Um einen schönen Holzfarbton zu erhalten, muss das Holz unmittelbar nach Lieferung durch eine geeignete **Oberflächenbehandlung** zusätzlich geschützt werden (**SCHEERER bietet hierzu auf der Seite 63 eine Auswahl von Markenprodukten an**). Beim Kauf von Fremdprodukten bitte genau prüfen, ob diese für Douglasienholz geeignet sind, da wir hierfür keine Haftung übernehmen können.

Douglasienholz enthält Gerbsäure, welche für die gute Dauerhaftigkeit des Holzes verantwortlich ist. Kommt diese Gerbsäure mit Eisen in Kontakt, sind schwärzlich-blaue Verfärbungen die Folge. Hierbei reichen bereits niedrigste Konzentrationen von Eisen aus, um auch bei bereits lasiertem Material solche unschönen Verfärbungen auszulösen.

- Vorsicht bei Metallarbeiten, Verteilen von Rasendünger etc.!

Douglasienholz besitzt aufgrund des Gerbsäuregehalts eine gute Resistenz gegenüber holzerstörenden Pilzen. Es gibt aber auch Pilze, die die Holzstruktur nicht angreifen, sondern sich lediglich von Zuckern im Holzsaft ernähren. Diese führen zu Verfärbungen des Holzes. Um das zu vermeiden, sollten gerade helle Lasuren zusätzlich biozide, pilzbekämpfende Wirkstoffe enthalten, oder das Holz sollte vorab mit einer Holzschutzgrundierung gestrichen werden. Bitte beachten Sie die jeweiligen Anwendungshinweise des Farbenherstellers.

Vor dem Anstrich muss das Holz ausreichend trocken sein. Bei einer Lieferung in der feuchten Jahreszeit (Herbst/Winter) kann es nötig sein, das Holz vor der Montage an einem luftigen, überdachten Ort zu trocknen und zu streichen.



# Imprägnierarten

Im Freien verbaute Hölzer sind durch die ständig wechselnden Witterungseinflüsse, durch Schadinsekten und holzerstörende Pilzarten einer extremen Belastung ausgesetzt. Ein dementsprechend wirksamer und dauerhafter Holzschutz lässt sich nur durch Kesseldruckimprägnierung mit geeigneten Schutzmitteln nach DIN 68800 erreichen. Je nach Verwendungszweck werden verschiedene Imprägniermittel, als vorbeugender Schutz gegen holzerstörende Insekten und Pilze, eingesetzt. Die beim jeweiligen Produkt durchgeführte Imprägnierung erkennen Sie anhand des entsprechenden Symbols.

**Unimprägnierte Hölzer** aus Kiefer oder Fichte sind aus produktionstechnischen Gründen nicht lieferbar.

**Hinweis:** In diesem Katalog werden keine Produkte angeboten, die in den Geltungsbereich der Bauproduktverordnung (BauPVo) fallen. Sie sind nicht vorgesehen für die Anwendung im Hoch- und Tiefbau.



## KDG+ Kesseldruckimprägnierung mit braunem Farbzusatz

- + Chromfreies Imprägniersalz impralit®-KDS 4
- + Freundliche hellbraune Einfärbung durch UV-beständige Farbpast
- + Die natürliche Holzoberfläche bleibt sichtbar
- + ... Montieren und „fertig“



## KDG farblose Kesseldruckimprägnierung mit grauem Farbzusatz

- + impralit®-TSK 40 als neuartiges, farbloses Imprägniermittel für Holz.
- + Zusatz grauer UV-beständiger Farbpaste für eine intensive, silbergraue Einfärbung. Die natürliche Holzoberfläche bleibt sichtbar. Es handelt sich nicht um eine Oberflächenbehandlung im üblichen Sinne. Die natürliche Vergrauung wird nur imitiert. Durch den Regen kommt es zu einer Auswaschung der Farbpigmente. Parallel setzt die natürliche Vergrauung ein. Achtung: Kann abfärben.
- + Absolut pflegeleichte Produkte ohne Nachstreichen.
- + Eine spätere Oberflächenbehandlung ist möglich, aber nicht nötig.
- + In Einzelfällen kann es zu Wespenfraß kommen. Diese schaben, angelockt von der grauen Färbung, die sie mit verwittertem Holz assoziieren, Holzfasern von der Oberfläche ab, um sie für den Nestbau zu verwenden (siehe Hinweise Seite 67, Punkt 17).

Wirkstoffe: Propiconazol, Tebuconazol, IBBC (Iodocarb), Permethrin, Benzalkoniumchlorid. Direkten Kontakt mit Lebens- und Futtermitteln vermeiden.



## RAL Produkte

Wir sind Gründungsmitglied der RAL-Gütegemeinschaft Holzbauelemente e.V. und imprägnieren alle RAL-Produkte nach den besonders strengen Güte- und Prüfbestimmungen **RAL-GZ 411**. Die Imprägnierabläufe werden automatisch gesteuert und computerunterstützt überwacht. Die RAL-Qualitätssicherung durch gekoppelte Eigen- und Fremdüberwachung gibt unseren Kunden höchste Sicherheit beim Holzschutz. Das behandelte Holz entspricht der Dauerhaftigkeitsklasse 1. Darum geben wir auf alle RAL-Produkte eine Herstellergarantie von 10 Jahren, erkennbar an der Produktkennzeichnung mit unserer RAL-Mitgliedsnummer 62.



## 10 Jahre SCHEERER-Garantie

SCHEERER gewährt auf die tragende Konstruktion aller Carportbausätze eine Dauerhaftigkeitsgarantie von 10 Jahren ab Herstellungsjahr für Schäden durch holzerstörende Insekten, Pilze oder Moderfäule, die die bestimmungsgemäße Verwendung des Produktes unmöglich machen.

## Feststellung und Abwicklung eines Garantiefalles

Im Garantiefall erfolgt ein Umtausch durch ein gleichwertiges oder ähnliches Produkt, bzw. die Zurverfügungstellung der zur Reparatur notwendigen Materialien. Weitergehende Ansprüche – insbesondere für alle Folgeschäden und für Ein- und Ausbau sowie Transportkosten – sind ausdrücklich ausgeschlossen.

Ein Schadensfall muss uns unverzüglich nach dessen Auftreten gemeldet werden. Die Bezugsquelle und das Kaufdatum muss der Anspruchsteller durch

entsprechende Kaufbelege nachweisen. Wir behalten uns das Recht auf Überprüfung vor Ort vor. Auf Anforderung muss uns das beanstandete Produkt kostenfrei zur Verfügung gestellt werden. Der Versand einer Ersatzlieferung erfolgt zu Lasten und auf Gefahr des Empfängers.

Die Garantieleistung deckt ausschließlich Produktionsfehler ab. Sie ist daher ausgeschlossen

- wenn das Produkt nachträglich bearbeitet wurde bzw. die Farboberfläche durch mechanische oder sonstige Fremdeinwirkung beschädigt wurde oder
- wenn die Befestigung, der Einbau oder die Verbindung mit anderen Produkten nicht fachgerecht oder unter Missachtung der Einbauvorschriften erfolgt ist oder
- bei Farboberflächen, bei denen die regelmäßige Pflege und Ausbesserung einzelner Schadstellen, Risse oder offener Fugen nicht stattgefunden hat.

Dem Anspruchsteller obliegt die Nachweisführung, dass die genannten Voraussetzungen für eine Garantieleistung gegeben sind.



PEFC ist das weltweit größte forstliche Siegel, das für eine verantwortungsvolle Waldbewirtschaftung und damit für die Sicherung von Waldökosystemen für nachfolgende Generationen sorgt. Es handelt sich hierbei um ein Konzept, das ökologische, soziale und ökonomische Aspekte verbindet. PEFC ist der Garant für eine kontrollierte Verarbeitungskette – unabhängig überwacht, lückenlos nachvollziehbar und nachhaltig. Als PEFC-zertifiziertes Unternehmen bekundet SCHEERER sein Engagement für die Umwelt und garantiert eine hohe Verantwortung im Umgang mit dem unverzichtbaren Roh- und Werkstoff Holz.



Das Zeichen für verantwortungsvolle Waldbewirtschaftung  
 Fragen Sie nach unseren FSC®-zertifizierten Produkten

FSC® ist eine gemeinnützige und unabhängige Organisation zur Förderung verantwortungsvoller Waldbewirtschaftung. Es handelt sich hierbei um ein weltweit anerkanntes Zertifizierungssystem, das mit dem Siegel Produkte aus sozial verträglicher und umweltgerechter Waldbewirtschaftung auszeichnet. Unabhängige Zertifizierer stellen laufend sicher, dass vorgeschriebene Standards in allen Produktionsstufen eingehalten werden. Als FSC®-zertifiziertes Unternehmen gewährleistet SCHEERER eine umweltverträgliche Rohstoffbeschaffung aus verantwortungsvoller Produktion.

Technische Änderungen zur Verbesserung der Produkte und Produktionsprozesse sind jederzeit vorbehalten. Für Druckfehler und Irrtümer bei technischen Daten und Preisangaben übernehmen wir keine Haftung.

# Qualität von Gartenholz

## Holz ist ein Naturprodukt

Der natürliche Werkstoff Holz ist nach wie vor der beliebteste Baustoff des Menschen. Hohe Festigkeit bei geringem Gewicht, leichte und vielseitige Bearbeitbarkeit und nicht zuletzt der natürliche und unverwechselbare Charakter jedes einzelnen Bauteiles kennzeichnet dieses einzigartige und zeitlose Naturprodukt.

Der natürliche und rustikale Charakter, der den besonderen Charme von Holz ausmacht, bedingt jedoch auch einige Einschränkungen bei der Beschaffenheit der Produkte, über die sich Käufer klar sein müssen. Insbesondere Trockenrisse stellen keinen Reklamationsgrund dar.



### 1. Äste, Maserung

Äste und Maserung gehören zum natürlichen Erscheinungsbild des Holzes und können je nach Herkunft, Holzart und anderen wachstumsbedingten Einflüssen stark variieren. Anzahl und Größe von gesunden, mindestens einseitig fest verwachsenen Ästen unterliegen beim Gartenholz keinen Einschränkungen.

### 2. Markröhre

Im Kern der Nadelhölzer befindet sich im Zentrum des Stammes in Längsrichtung die Markröhre. Diese hat einige Millimeter Durchmesser und ist mit einem schwammartigen Gewebe gefüllt. Beim verarbeiteten Holz ist die Markröhre gelegentlich längs angeschnitten. Dies wird oft fälschlicherweise als „Fäulnis“ oder „Insektenbefall“ gedeutet. Sie hat aber keinen negativen Einfluss auf die Holzeigenschaften und ist ein natürliches Erscheinungsbild des Holzes, das keinen Reklamationsgrund darstellt.

### 3. Harzaustritte

Nachträgliche Harzaustritte sind bei Nadelhölzern völlig normal. Insbesondere Douglasienholz hat einen hohen Harzgehalt, welcher für die Dauerhaftigkeit des Holzes mit verantwortlich ist. Dieser Harzaustritt findet hauptsächlich im ersten Jahr statt, danach nur noch in geringem Umfang. Das ausgetretene Harz wird relativ schnell spröde und wittert mit der Zeit von alleine ab. Man kann das Harz nach Aushärtung auch vorsichtig mechanisch entfernen.

### 4. Salzausblühungen

Ein häufiger Effekt bei kesseldruckimprägnierten Hölzern ist die grünliche Anfärbung an der Oberfläche, insbesondere im Bereich von Ästen. Es handelt sich hier um austretendes Harz, das von den Kupfersalzen der Imprägniermittel weißlich bis grün gefärbt wird. Die Flecken wittern nach einiger Zeit ab.

### 5. Bläue, Schimmel

In der warmen Jahreszeit ist eine zum Teil recht intensive, meist streifig verlaufende Blaufärbung von unbehandelten Hölzern (besonders Kiefer- und Douglasie-Splintholz) möglich. Die verursachenden Bläuepilze sind jedoch nicht holzerstörend und beeinflussen nicht die Festigkeit des Holzes. Nach der Imprägnierung ist der Befall gestoppt.

### 6. Holzinhaltstoffe

Bei allen Hölzern, die der Witterung ausgesetzt sind, treten fortlaufend Holzinhaltstoffe aus und können Verunreinigungen (z. B. an Mauerwerk und Fassaden) verursachen. Ablaufendes Regenwasser muss daher durch geeignete konstruktive Maßnahmen entsprechend abgeführt werden.

### 7. Rauigkeiten

Beim Hobeln und Fräsen sind trotz hoher Sorgfalt und scharfen Werkzeugen raue Stellen – insbesondere im Bereich von Ästen oder entgegen der Bearbeitung gerichteten Holzfasern – nicht immer zu vermeiden. Bei der Kopfrundung und bei Kappschnitten sind wegen der quer zur Holzfasern gerichteten Bearbeitung raue Oberflächen und kleine Fransen möglich.

### 8. Farbgebung

Bei kesseldruckimprägnierten Hölzern, bei denen die Farbpigmente zusammen mit der Imprägnierlösung in das Holz eingebracht werden, muss verfahrensbedingt mit gewissen Farbschwankungen und Verfärbungen gerechnet werden. Je nach Aufnahmeverhalten der Hölzer, welches durch Holzart, Temperatur, Feuchtegehalt und andere Parameter stark variiert, schwankt auch die Aufnahme von Farbpigmenten. Durch die Wirkung der Sonneneinstrahlung gleichen sich diese Farbunterschiede aber nach einiger Zeit an.

### 9. Quellen und Schwinden

Eine charakteristische Eigenschaft des natürlichen Werkstoffes Holz ist die Volumenänderung in Abhängigkeit vom Wassergehalt, das Schwinden und Quellen, welches auch als Arbeiten des Holzes bezeichnet wird. Durch die Kesseldruckimprägnierung wird das Holz voll wassergesättigt. Wenn diese Hölzer dann ohne vorherige Trocknung eingebaut werden, können sie in der Breite um bis zu 10 % schwinden. In Längsrichtung schwindet das Holz strukturbedingt nur gering. Leider wird dieses unvermeidliche Verhalten von Holz immer wieder unterschätzt. Insbesondere bei dicht an dicht zu montierenden Hölzern (z. B. Garbsenzaun) ist evtl. noch zu erwartendes Schwinden und damit verbundene Lückenbildung zu berücksichtigen. Bei den im Katalog angegebenen Querschnittsmaßen handelt es sich um Nennmaße, die in der Regel das Maß zum Zeitpunkt der Hobelung angeben. Durch nachträgliches Schwinden und Quellen können diese Maße zum Lieferzeitpunkt um Differenzen im einstelligen Prozentbereich abweichen.

### 10. Trockenrisse, Verwerfen




Als Folge der nicht gleichmäßigen Struktur des Holzes finden die Schrumpfungsprozesse bei Austrocknung nicht gleichmäßig statt. Folge ist ein Auftreten von Trockenrisse und Verwerfen. Auch durch sorgfältigste Rohholzauswahl lässt sich dieser Effekt nicht verhindern. Nach DIN-Norm 4074 sind Trockenrisse grundsätzlich zulässig, da die statischen Eigenschaften und die Haltbarkeit von Holz nicht negativ beeinflusst werden. Länge, Tiefe und Breite dieser Trockenrisse unterliegen keinerlei Beschränkungen! Leichte Krümmungen und Verdrehen sind ebenfalls zulässig. Trockenrisse finden sich häufig an den Kopfenden der Hölzer und im Bereich von Ästen. Krümmen und Verwerfen tritt besonders an Zaunriegeln sowie an Kant- und Konstruktionshölzern auf.



## Farblich behandelte Carports und Terrassenüberdachungen

Für unsere werkseitig lasierten Produkte verwenden wir bevorzugt Leimholz Fichte/Tanne und Douglasienvollholz. Auch hier finden wir die natürlichen Eigenschaften des Nadelholzes. Markante Rindeneinwüchse oder angeplatzte Äste sind keine Holzfehler, sondern gehören zum Charakter speziell der

Douglasie und sind ein Zeichen von Naturbelassenheit. Es handelt sich hier um lebendiges Vollholz, dessen ausgeprägte Oberflächenstruktur auch nach dem Farbauftrag sichtbar bleibt.



### 11. Äste

Auch beim farbbehandelten Holz gehören kleinere und größere Äste sowie die Holzmaserung zum natürlichen Erscheinungsbild.

### 12. Harz

Die natürliche Haltbarkeit des Douglasienholzes wird durch den hohen Harzgehalt positiv beeinflusst. Allerdings können auf der Farboberfläche Harztropfen, auch großflächig, austreten. Dies fällt insbesondere bei den dunklen Lasuren, wie -Walnuss- oder -Graphitgrau- auf.

### 13. Trockenrisse und Verwerfen

Auch unter farblichen Beschichtungen findet das Arbeiten des Holzes natürlich weiterhin statt. Daher können auch dort, insbesondere im Bereich von Hirnholzflächen und an größeren Ästen, Trockenrisse auftreten.

### 14. Verfärbungen durch Eisen

Der Gerbsäuregehalt des Douglasienholzes, der verantwortlich ist für die natürliche Dauerhaftigkeit, kann in Verbindung mit Eisenstaub zu schwärzlichen Verfärbungen führen. Hierbei reichen niedrige Konzentrationen von Eisen aus, um auch noch bei bereits montiertem und mit hellen Farbtönen lasiertem Zaunmaterial diese Verfärbungen auszulösen. Dieser Eisenstaub kann bei Metallarbeiten, auch aus der weiteren Umgebung, durch die Luft herangezogen werden. Diese in seltenen Fällen auftretenden Flecken sind daher kein Mangel bei Material oder Herstellung des Produktes.

Im eingebauten Zustand kann es unter den Edelstahlbefestigungen der Elemente zu graublauen Verfärbungen kommen. Diese entstehen durch Feuchtigkeit und Gerbsäure aus dem Holz. Sie sind kein Indiz für mangelnde Stahlqualität der Befestigungen.

### 15. Rauigkeiten und Oberflächengüte

Trotz modernster Hobeltechnik sind raue Stellen, insbesondere im Bereich von Ästen und an Kanten sowie bei wilder Maserung, nicht immer zu vermeiden. Hinzu kommt, dass sich die Holzfasern durch das Wasser in der Farbe bei einer Lasurbehandlung stellenweise wieder aufrichten.

### 16. Fugenbildung

Bei großer Trockenheit können die Füllingsbretter der Sichtschutzelemente noch schrumpfen. Bei den farbbeschichteten Exklusiv-Sichtschutzelementen kann hierdurch in den Fugen das rohe Holz sichtbar werden. Dies ist leider unvermeidbar.

Produktionstechnisch bedingt können an den Rahmenseiten der Sichtschutzelemente Schraubenlöcher von den Aufhängungen der Farbbehandlungsanlage zu sehen sein. Diese sieht man nach dem Einbau der Elemente nicht mehr.

### 17. Wespenfraß

Vereinzelt kommt es an Holzoberflächen im Freien zu Insektenfraß. Insbesondere Wespen schaben Material (Zellulose) an Holzflächen ab, welches für den Nestbau benötigt wird. In der Regel suchen sich die Wespen in jedem Jahr eine neue bevorzugte Quelle dafür aus. Dies lässt sich leider auch nicht durch die Imprägnierung verhindern, da die Wespen das Holz nicht fressen, sondern nur zum Nest transportieren. Dieser Effekt fällt besonders bei farbblasierten und KDG grau imprägnierten Hölzern auf. Falls gewünscht, kann man mit einer Lasur die Oberfläche wieder farblich angleichen.

### 18. Verfärbung durch ausgetragene Stoffe

Bedingt durch die notwendige Offenporigkeit der Beschichtungen können Holzinhaltstoffe aus dem Holz ausgetragen werden und in Einzelfällen an der Oberfläche, insbesondere bei hellen Beschichtungen, Verfärbungen verursachen.

### 19. Fixierstifte

Die Füllingsbretter der Exklusiv-Sichtschutzelemente werden mit kleinen, kopfloßen Nägeln fixiert. Diese Einschnittstellen werden nicht verspachtelt und bleiben sichtbar.

### Zitat:

„Glücklich sind Ökologen und Ästheten. Sie kennen keine Holzfehler, sondern nur Holzmerkmale, die infolge der Wechselwirkungen innerhalb von Biogeozoenosen (Wechselwirkungen zwischen Lebewesen und seiner unbelebten Umwelt – Anmerkung) an Bäumen entstehen. Sie erfreuen sich an Ihnen, da Sie Ausdruck des Natürlichen sind: Formenreichtum, Urwüchsigkeit, Lebenskraft, Werden und Vergehen.“  
 Aus: Christoph Richter: „Holzmerkmale der Bäume“, DRW-Verlag 2019

Für die Herstellung von SCHEERER-Gartenholz kommen nur ausgesuchte Rohstoffe zum Einsatz. Doch trotz sorgfältiger Materialauswahl und modernsten Fertigungsmethoden lassen sich bei Holz die dargestellten Besonderheiten, die in der Praxis immer wieder zu beobachten sind, nicht vermeiden.

**Diese Merkmale sind unbeeinflussbare Eigenschaften des Werkstoffes Holz und können daher nicht reklamiert werden.**



# CARPORTS 2022 / 1

Carports • Sichtschutz • Bike-Ports • Gerätehäuser • Terrassenüberdachungen

